

High
Intermediate

4

Flying Grammar

Flying Grammar

High Intermediate

4

A* List

Student Book

A* List

Flying[🦋] Grammar

High Intermediate

4



Contents

★ Unit 1

비인칭주어 it

Lesson 1	비인칭주어 it I	10
Lesson 2	비인칭주어 it II	16
실전테스트		22

★ Unit 2

be동사 과거형

Lesson 3	be동사 과거형 I	26
Lesson 4	be동사 과거형 II	32
Lesson 5	be동사 과거형의 부정문	38
Lesson 6	be동사 과거형의 의문문	44
Lesson 7	현재형 vs. 과거형	50
실전테스트		56

★ Unit 3

일반동사 과거형

Lesson 8	일반동사 과거형 I (규칙변화)	60
Lesson 9	일반동사 과거형 II (불규칙변화)	66
Lesson 10	일반동사 과거형의 부정문	72
Lesson 11	일반동사 과거형의 의문문	78
Lesson 12	현재형 vs. 과거형	84
실전테스트		90

★ Unit 4 과거진행형

Lesson 13	과거진행형	94
Lesson 14	과거진행형의 부정문	100
Lesson 15	과거진행형의 의문문	106
Lesson 16	현재진행형 vs. 과거진행형	112
실전테스트	118

★ Unit 5 미래표현

Lesson 17	will	122
Lesson 18	will의 의문문	128
Lesson 19	be going to	134
Lesson 20	be going to의 의문문	140
실전테스트	146

★ Unit 6 부가의문문

Lesson 21	부가의문문 I	150
Lesson 22	부가의문문 II	156
실전테스트	162

정답 및 해설
기출문제 2회





구성과 특징

1 비인칭주어 it

비인칭주어 it은 문장에서 특별한 의미 없이, 요일, 날짜, 시간, 날씨, 거리 등을 나타내요.

비인칭주어 it은 날씨, 요일, 날짜, 시간, 거리 등을 나타내고, 따로 해석하지 않아요.

날씨	It is sunny today. (오늘 날씨가 맑아요.)
요일	It is Monday today. (오늘 월요일이에요.)
날짜	It is December 5th. (12월 5일이에요.)
시간	It is seven o'clock. (7시예요.)
거리	It is about 5 miles. (약 5마일이에요.)

비인칭주어 it은 명명, 개질, 계질, 온도 등을 나타내는 문형에서도 사용해요.

명명	It is dark in the room. (방 안이 어둡네요.)
계질	It is winter now. (지금 겨울이에요.)
온도	It is -10 degrees Celsius. (온도가 -10도예요.)

비인칭주어 it은 문장에서 특별한 의미 없이, 요일, 날짜, 시간, 날씨, 거리 등을 나타내요.

Check Up

다음 문장에서 비인칭주어 it에 동그라미 하세요.

- It is five p.m. (오늘 오후 5시예요.)
- It is May 12th. (5월 12일이에요.)
- It is sunny today. (오늘 날씨가 맑아요.)
- It is Tuesday today. (오늘 화요일이에요.)
- It is December 5th. (12월 5일이에요.)
- It is ten o'clock. (10시예요.)
- It is about 3 miles. (약 3마일이에요.)
- It is dark in the classroom. (교실 안이 어둡네요.)
- It is spring now. (지금 봄이에요.)
- It is 15 degrees Celsius. (온도가 15도예요.)

문법 설명

각 Unit을 레슨별로 세분화하여 초등 필수 문법을 알기 쉽게 제시합니다. 학습자가 핵심 문법을 부담감 없이 학습할 수 있도록 구성하였습니다.

Warm Up

다음 문장에서 비인칭주어 it이 나타내는 것을 괄호()에서 찾아 밑줄에 쓰세요.

☞ 날씨 ☞ 요일 ☞ 날짜 ☞ 시간 ☞ 거리

- It is cloudy. ()
- It is Monday. ()
- It is about 7 miles. ()
- It is 2 o'clock. ()
- It is Thursday. ()
- It is sunny. ()
- It is 3 kilometers. ()
- It is 9:30. ()
- It is rainy. ()
- It is Saturday. ()
- It is December 2nd. ()
- It is very hot. ()
- It is 1 p.m. ()
- It is near from here. ()
- It is April 15th. ()
- It is Sunday today. ()
- It is 7:50. ()
- It is 5 kilometers. ()
- It is Tuesday today. ()
- It is June 4th. ()

Check Up & Warm Up

본격적인 학습에 앞서 레슨별로 학습한 문법 내용을 잘 이해했는지 점검하는 가장 기초적인 단계의 연습 문제입니다.

Step Up 1

다음 문장에서 it을 보고 알맞은 것을 동그라미 하세요.

- It is sunny today. 비인칭주어 / 명사
- It is winter in London. 비인칭주어 / 명사
- It is her cell phone. 비인칭주어 / 명사
- It is Saturday today. 비인칭주어 / 명사
- It is a big elephant. 비인칭주어 / 명사
- It is 4 degrees Celsius. 비인칭주어 / 명사
- It is about 50 miles. 비인칭주어 / 명사
- It is September 5th. 비인칭주어 / 명사
- It is not far from here. 비인칭주어 / 명사
- It is my puppy. 비인칭주어 / 명사
- It is seven ten in the morning. 비인칭주어 / 명사
- It is an orange tree. 비인칭주어 / 명사
- It is a small box. 비인칭주어 / 명사
- It is October 15th. 비인칭주어 / 명사
- It is bright in the classroom. 비인칭주어 / 명사

Step Up 2

다음 문장에서 비인칭주어 it이 있는 문장을 하세요.

- It is 6:30. (6시 30분이에요.)
- It is a book. (그것은 책이에요.)
- It is my desk. (그것은 내 책상이에요.)
- It is dark in the room. (방 안이 어둡네요.)
- It is summer. (여름이에요.)
- It is a black dress. (그것은 검은색 드레스예요.)
- It is your pencil. (그것은 내 연필이에요.)
- It is cloudy. (날씨가 흐려요.)
- It is a toy. (그것은 장난감이에요.)
- It is 5 o'clock. (5시예요.)
- It runs fast. (그것은 빨리 달립니다.)
- It is too bright. (너무 밝아요.)
- It is a small chair. (그것은 작은 의자예요.)
- It can jump high. (그것은 높이 뛰어 올 수 있어요.)
- It is Wednesday. (수요일이에요.)
- It is windy today. (오늘 바람이 많이 불어요.)
- It is a white cat. (그것은 흰 고양이예요.)
- It is his bag. (그것은 그의 가방이에요.)
- It is Sunday. (그것은 일요일이에요.)
- It is a big box. (그것은 큰 상자예요.)
- It is 5 degrees Celsius. (온도가 5도예요.)
- It is far from here. (여기서 멀어요.)
- It is a nice house. (그것은 멋진 집이에요.)
- It is my bag. (그것은 내 가방이에요.)
- It is spring now. (지금 봄이에요.)
- It has four legs. (그것은 네 발이 있어요.)
- It is about 3 miles. (약 3마일이에요.)
- It is -3 degrees Celsius. (온도가 -3도예요.)
- It is a bookstore. (그것은 서점이에요.)
- It is winter. (겨울이에요.)
- It is an egg. (그것은 달걀이에요.)

Step Up 1 & 2

학습한 문법을 풍부한 반복 연습 문제를 통해 체계적으로 풀면서 필수 문법을 완전 정복할 수 있습니다.



Step Up 3
다음 괄호 안에서 달맞은 것에 동그마리 하세요.

- (It / This) is cold today. ()
- (It / That) is January 8th. ()
- (This / It) is winter now. ()
- (It / Those) is near from here. ()
- (It / That) is Friday today. ()
- (This / It) is two o'clock. ()
- (There / It) is 7 degrees Celsius. ()
- (It / This) is too dark in the bathroom. ()
- (It / That) is about 8 miles. ()
- (This / It) is summer in Sydney. ()
- (It / Those) is hot today. ()
- (These / It) is nine thirty. ()
- (It / This) is Thursday. ()
- (That / It) is July 15th. ()
- (It / Those) is bright in the house. ()

Write Up
다음 괄호 안에 주어진 단어들로 비어있는 문장을 완성하세요.

- 토요일이다. (It / Saturday / is)
→ It is Saturday.
- 12시이다. (twelve o'clock / It / is)
→
- 가을은 봄이다. (spring / It / now)
→
- 교실 안은 어둡다. (It / dark / is / in the classroom)
→
- 오늘은 눈이 온다. (It / snowy / It / today)
→
- 온도가 15도다. (fifteen degrees Celsius / It / is)
→
- 약 10마일이다. (about / ten miles / It / is)
→
- 11월일이다. (is / November / 8th / It)
→
- 오늘은 금요일이다. (Friday / today / is / It)
→
- 뉴욕은 가을이다. (It / in New York / fall / is)
→
- 오늘은 바람이 불다. (It / windy / is / today)
→
- 2월 14일이다. (It / February / 14th / is)
→

Step Up 3 & Write Up

한 단계 높은 수준의 연습 문제를 풀면서 간단한 문장을 완성할 수 있습니다. 문제를 풀면서 저절로 서술형 문제에 대비할 수 있습니다.

실전테스트 Time 30 min Score / 15

[1-3] 다음 중 비인칭주어 [it] 나타내는 것을 고르세요.

- It is windy today.
 - ① 날씨
 - ② 과일
 - ③ 날짜
 - ④ 시간
 - ⑤ 거리
- It is 80 miles.
 - ① 열량
 - ② 과일
 - ③ 시간
 - ④ 날짜
 - ⑤ 거리
- It is July 17th.
 - ① 과일
 - ② 시간
 - ③ 날짜
 - ④ 거리
 - ⑤ 온도

다음 중 빈칸에 알맞은 단어를 넣어 달맞은 것을 고르세요.

_____ is snowy today.
_____ is 10 o'clock.

① This ② That
③ These ④ There
⑤ It

[4-6] 다음 중 비인칭주어 [it] 대신 고르세요.

- It is sunny.
 - ① It is my pencil.
 - ② It is dark in the room.
 - ③ It is one o'clock.
- It is 7 degrees Celsius.
 - ① It is winter now.
 - ② It is far from here.
 - ③ It can jump high.
 - ④ It is Monday.

[7-8] 다음 중 알맞은 단어를 넣어 달맞은 것을 고르세요.

- How far is it?
① It is too hot.
② What day is that?
③ It is two fifteen.
④ It is January 20th.
- What time is it?
① It is summer now.
② It is about 4 kilometers.
③ It is Tuesday.
④ It is about 40 miles.
⑤ It is too bright.

[9-11] 다음 중 문장을 비어있는 곳에 고린 사람을 고르세요.

- That is October 1st today.
 - ① 지금 today를 October 앞으로 옮겨야 해.
 - ② 간혹 That을 This로 고쳐야 해.
 - ③ 개근 October의 명사 소문자로 고쳐야 해.
 - ④ 나중 That을 one으로 고쳐야 해.
 - ⑤ 영문 That을 번호로 고쳐야 해.
- It is Friday.
 - ① It is March 2nd.
 - ② It is a big book.
 - ③ It is four o'clock.
 - ④ It is far from here.
- How far is it?
 - ① It is your chair.
 - ② It is tall.
 - ③ It is Sunday.
 - ④ It is about 40 miles.
 - ⑤ It is snowy and cold.

[10-11] 다음 중 괄호의 빈칸에 알맞은 단어를 고르세요.

- What day is it today?
B: _____
① It is Friday.
② It is March 2nd.
③ It is a big book.
④ It is four o'clock.
⑤ It is far from here.
- What time is it?
B: _____
① It is your chair.
② It is tall.
③ It is Sunday.
④ It is about 40 miles.
⑤ It is snowy and cold.

[12-15] 다음 중 문장을 비어있는 곳에 분석한 사람을 고르세요.

- What time is it?
B: That is ten past nine.
① 태운 끝보다 시(시) 앞의 나열이 하나나 더 많으면 시(시)로 바꿔야 해.
② 만약 B가 That으로 끝났다면 A도 What time is it?로 고쳐야 해.
③ 어떤 시간을 나타내는 비인칭주어는 It이 아니라 This를 써야 고쳐야 해.
④ 만약 시(시) 앞의 숫자가 하나나 더 많으면 시(시)로 바꿔야 해.
⑤ 만약 B가 That을 비인칭주어 This로 고쳐야 해.
- What is the date?
B: (April 3rd)
- What day is it today?
B: (Saturday)
- What time is it?
B: (8 o'clock)

실전테스트

각 Unit의 내용을 마무리하는 내신 문제 유형으로 구성하였습니다. 객관식과 서술형 문제 풀이를 통해서 내신에 대비할 수 있습니다.

Flying Grammar High Intermediate 3 기출문제 1회

[1-3] 다음 중 비인칭주어 [it] 나타내는 것을 고르세요.

- It is windy today.
 - ① cook - cooking
 - ② go - going
 - ③ jump - jumping
 - ④ stop - stopping
- It is 80 miles.
 - ① make - making
 - ② sit - sitting
 - ③ be - being
 - ④ sit - sitting
 - ⑤ sit - sitting
- It is July 17th.
 - ① live - lives
 - ② look - looks
 - ③ walk - walks
 - ④ work - works
 - ⑤ work - works

다음 중 빈칸에 알맞은 단어를 넣어 달맞은 것을 고르세요.

_____ is snowy today.
_____ is 10 o'clock.

① work - catch - study
② work - catch - study
③ work - catch - study
④ work - catch - study
⑤ work - catch - study

다음 중 비어있는 곳에 고르세요.

① come ② can
③ must ④ should

다음 중 빈칸에 알맞은 단어를 넣어 달맞은 것을 고르세요.

_____ is planning a party.

① is ② be
③ jumps ④ jump

14. I can swim well.
① She plays tennis.
② You must enjoy vegetables.
③ He should stay at home.
④ We had better open.

15. 그는 그 책을 잘 읽지 않아요.
→ You _____ the book.
① cannot ② are not able to
③ must not ④ don't have to
⑤ should not

16. 나는 그 책을 읽지 못해요.
→ You _____ the book.
① cannot ② are not able to
③ must not ④ don't have to
⑤ should not

17. 다음 중 비어있는 곳에 알맞은 단어를 고르세요.
A: _____
B: Yes, he does.
① Does he go to school?
② Do you like apples?
③ Is he swimming?
④ Is he a student?
⑤ Does she get up early?

18. 다음 중 비어있는 곳에 알맞은 단어를 고르세요.
A: Is he able to fix the car?
B: _____
① Yes, he can. ② Yes, he does.
③ Yes, he can. ④ Yes, he may.

19. 다음 중 빈칸에 알맞은 단어를 고르세요.
She _____ cook dinner.
① can't ② isn't able to
③ must not ④ don't have to
⑤ should not

20. 다음 중 빈칸에 알맞은 단어를 고르세요.
We don't watch TV now.
① just - don't watch TV anymore.
② never - don't watch TV anymore.
③ always - don't watch TV anymore.
④ still - don't watch TV anymore.

21. 다음 중 빈칸에 알맞은 단어를 고르세요.
Time always late.
① is ② be
③ jumps ④ jump

22. 다음 중 빈칸에 알맞은 단어를 고르세요.
She drives a car.
① is ② be
③ jumps ④ jump

23. 다음 중 빈칸에 알맞은 단어를 고르세요.
He is planning a party.
① is ② be
③ jumps ④ jump

24. 다음 중 빈칸에 알맞은 단어를 고르세요.
그는 매일 운동을 해요.
→ He (run / runs) every day.
① is ② be
③ jumps ④ jump

25. 다음 중 빈칸에 알맞은 단어를 고르세요.
우리는 박물관에서 만났어요.
→ We (not / meet / run) in the museum.
① is ② be
③ jumps ④ jump

기출문제

총 2회분으로 5지선다형 문제와 서술형 문제로 구성하였습니다. 학습한 내용을 최종적으로 점검할 수 있습니다.

Flying Grammar High Intermediate은 전체 4권으로 구성되어 있습니다.
권당 12주(권당 3개월), 총 12개월에 걸쳐 학습할 수 있습니다.

SB	Month	Week	Unit	Lesson
1	1st	1	1. 단어와 문장	Lesson 1-2
		2	2. 셀 수 있는 명사(1)	Lesson 3-4
		3	2. 셀 수 있는 명사(2)	Lesson 5-6
		4	3. 셀 수 없는 명사(1)	Lesson 7-8
	2nd	1	3. 셀 수 없는 명사(2)	Lesson 9-10
		2	4. 관사(1)	Lesson 11-12
		3	4. 관사(2)	Lesson 13-14
		4	5. 대명사(1)	Lesson 15-16
	3rd	1	5. 대명사(2)	Lesson 17-18
		2	6. be동사(1)	Lesson 19-20
		3	6. be동사(2)	Lesson 21-22
		4	기출문제 1-2회	
2	4th	1	1. 일반동사(1)	Lesson 1-2
		2	1. 일반동사(2)	Lesson 3-4
		3	1. 일반동사(3)~2. 형용사(1)	Lesson 5-6
		4	2. 형용사(2)	Lesson 7-8
	5th	1	2. 형용사(3)	Lesson 9-10
		2	3. 부사(1)	Lesson 11-12
		3	3. 부사(2)	Lesson 13-14
		4	4. 비교급과 최상급(1)	Lesson 15-16
	6th	1	4. 비교급과 최상급(2)~5. 전치사(1)	Lesson 17-18
		2	5. 전치사(2)	Lesson 19-20
		3	6. There is/are	Lesson 21-22
		4	기출문제 1-2회	



SB	Month	Week	Unit	Lesson
3	7th	1	1. 조동사(1)	Lesson 1-2
		2	1. 조동사(2)	Lesson 3-4
		3	2. 현재형	Lesson 5-6
		4	3. 현재진행형(1)	Lesson 7-8
	8th	1	3. 현재진행형(2)	Lesson 9-10
		2	4. 의문사(1)	Lesson 11-12
		3	4. 의문사(2)	Lesson 13-14
		4	4. 의문사(3)~5. 접속사(1)	Lesson 15-16
	9th	1	5. 접속사(2)~6. 여러 가지 문장(1)	Lesson 17-18
		2	6. 여러 가지 문장(2)	Lesson 19-20
		3	7. 수 표현	Lesson 21-22
		4	기출문제 1-2회	
4	10th	1	1. 비인칭주어 it	Lesson 1-2
		2	2. be동사 과거형(1)	Lesson 3-4
		3	2. be동사 과거형(2)	Lesson 5-6
		4	2. be동사 과거형(3)~3. 일반동사 과거형(1)	Lesson 7-8
	11th	1	3. 일반동사 과거형(2)	Lesson 9-10
		2	3. 일반동사 과거형(3)	Lesson 11-12
		3	4. 과거진행형(1)	Lesson 13-14
		4	4. 과거진행형(2)	Lesson 15-16
	12th	1	5. 미래표현(1)	Lesson 17-18
		2	5. 미래표현(2)	Lesson 19-20
		3	6. 부가의문문	Lesson 21-22
		4	기출문제 1-2회	

UNIT




비인칭주어 it

Lesson 1 비인칭주어 it I

Lesson 2 비인칭주어 it II


비인칭주어 it은 문장에서 특정한 의미 없이 날씨, 요일, 날짜, 시간 등을 나타내요.

 비인칭주어 it은 날씨, 요일, 날짜, 시간, 거리 등을 나타내고, 따로 해석하지 않아요.

날씨	It is sunny today. 오늘은 화창하다.
요일	It is Monday today. 오늘은 월요일이다.
날짜	It is December 5th. 12월 5일이다.
시간	It is seven o'clock. 7시다.
거리	It is about 5 miles. 약 5마일이다.

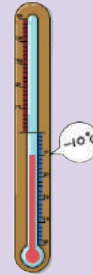
문장에서 it이 어떤 것을 대신하는 경우에는 대명사예요.
ex) It is my book. 그것은 나의 책이다.



 비인칭주어 it은 명암, 계절, 온도 등을 나타내는 문장에서도 사용돼요.

명암	It is dark in the room. 방 안은 어둡다.
계절	It is winter now. 지금은 겨울이다.
온도	It is □ 10 degrees Celsius. 영하 섭씨 10도다.

Tip Celsius는 '섭씨'라는 뜻으로, 온도를 나타내는 단위예요.



Check Up

다음 문장에서 비인칭주어 it에 동그라미 하세요.

- 1  It is five p.m. 오후 5시다.
- 2 It is May 12th. 5월 12일이다.
- 3 It is sunny today. 오늘은 화창하다.
- 4 It is Tuesday today. 오늘은 화요일이다.
- 5 It is December 5th. 12월 5일이다.
- 6 It is ten o'clock. 10시다.
- 7 It is about 3 miles. 약 3마일이다.
- 8 It is dark in the classroom. 교실 안은 어둡다.
- 9 It is spring now. 지금은 봄이다.
- 10 It is 15 degrees Celsius. 섭씨 15도다.



Warm Up

다음 문장에서 비인칭주어 it이 나타내는 것을 <보기>에서 찾아 빈칸에 쓰세요.

보기

㉠ 날씨

㉡ 요일

㉢ 날짜

㉣ 시간

㉤ 거리

1 It is cloudy.

흐리다.

㉠

2 It is Monday.

월요일이다.

3 It is about 7 miles.

약 7마일이다.

4 It is 2 o'clock.

2시다.

5 It is Thursday.

목요일이다.

6 It is sunny.

화창하다.

7 It is 3 kilometers.

3킬로미터다.

8 It is 9:30.

9시30분이다.

9 It is rainy.

비가 온다.

10 It is Saturday.

토요일이다.

11 It is December 2nd.

12월 2일이다.

12 It is very hot.

매우 덥다.

13 It is 1 p.m.

오후 1시다.

14 It is near from here.

여기에서 가깝다.

15 It is April 15th.

4월 15일이다.

16 It is Sunday today.

오늘은 일요일이다.

17 It is 7:50.

7시 50분이다.

18 It is 5 kilometers.

5킬로미터다.

19 It is Tuesday today.
















오늘은 화요일이다.

20 It is June 4th.

6월 4일이다.

Step Up I

다음 문장에서 It을 보고 알맞은 것에 동그라미 하세요.

- | | | |
|---|---|-------------|
| <p>1 It is sunny today.
오늘은 화창하다.</p> |  | 비인칭주어 / 대명사 |
| <p>2 It is winter in London.
런던은 겨울이다.</p> |  | 비인칭주어 / 대명사 |
| <p>3 It is her cell phone.
그것은 그녀의 휴대전화다.</p> |  | 비인칭주어 / 대명사 |
| <p>4 It is Saturday today.
오늘은 토요일이다.</p> |  | 비인칭주어 / 대명사 |
| <p>5 It is a big elephant.
그것은 큰 코끼리다.</p> |  | 비인칭주어 / 대명사 |
| <p>6 It is 4 degrees Celsius.
섭씨 4도다.</p> |  | 비인칭주어 / 대명사 |
| <p>7 It is about 50 miles.
약 50마일이다.</p> |  | 비인칭주어 / 대명사 |
| <p>8 It is September 9th.
9월 9일이다.</p> |  | 비인칭주어 / 대명사 |
| <p>9 It is not far from here.
여기에서 멀지 않다.</p> |  | 비인칭주어 / 대명사 |
| <p>10 It is my puppy.
그것은 나의 강아지다.</p> |  | 비인칭주어 / 대명사 |
| <p>11 It is seven ten in the morning.
오전 7시 10분이다.</p> |  | 비인칭주어 / 대명사 |
| <p>12 It is an orange tree.
그것은 오렌지 나무다.</p> |  | 비인칭주어 / 대명사 |
| <p>13 It is a small box.
그것은 작은 상자다.</p> |  | 비인칭주어 / 대명사 |
| <p>14 It is October 15th.
10월 15일이다.</p> |  | 비인칭주어 / 대명사 |
| <p>15 It is bright in the classroom.
교실 안은 환하다.</p> |  | 비인칭주어 / 대명사 |



Step Up 2

다음 문장에서 비인칭주어 it이 있는 문장에 √표 하세요.

1 It is 8:30.

8시 30분이다.

It is a book.

그것은 책이다.

3 It is my desk.

그것은 나의 책상이다.

It is dark in the room.

방 안은 어둡다.

5 It is summer.

여름이다.

It is a black dress.

그것은 검은 드레스다.

7 It is your pencil.

그것은 너의 연필이다.

It is February 1st.

2월 1일이다.

9 It is cloudy.

날씨가 흐리다.

It is a toy.

그것은 장난감이다.

11 It is 5 o'clock.

5시다.

It runs fast.

그것은 빠르게 달린다.

13 It is too bright.

너무 밝다.

It is a small chair.

그것은 작은 의자다.

15 It can jump high.

그것은 높이 뛸 수 있다.

It is Wednesday.

수요일이다.

2 It is windy today.

오늘은 바람이 분다.

It is a white cat.

그것은 하얀 고양이이다.

4 It is his bag.

그것은 그의 가방이다.

It is Sunday.

일요일이다.

6 It is a big box.

그것은 큰 상자다.

It is 5 degrees Celsius.

섭씨 5도다.

8 It is far from here.

여기에서 멀다.

It is a nice house.

그것은 멋진 집이다.

10 It is my bag.

그것은 나의 가방이다.

It is spring now.

지금은 봄이다.

12 It has four legs.

그것은 다리가 네 개다.

It is about 3 miles.

약 3마일이다.

14 It is 3 degrees Celsius.

섭씨 영하 3도다.

It is a bookstore.

그것은 서점이다.

16 It is winter.

겨울이다.

It is an egg.

그것은 계란이다.

Step Up 3

다음 괄호 안에서 알맞은 것에 동그라미 하세요.

- 1 (It / This) is cold today. 오늘은 춥다.
- 2 (It / That) is January 8th. 1월 8일이다.
- 3 (This / It) is winter now. 지금은 겨울이다.
- 4 (It / Those) is near from here. 여기에서 가깝다.
- 5 (It / That) is Friday today. 오늘은 금요일이다.
- 6 (This / It) is two o'clock. 2시다.
- 7 (There / It) is 7 degrees Celsius. 섭씨 7도다.
- 8 (It / This) is too dark in the bathroom. 화장실 안은 너무 어둡다.
- 9 (It / That) is about 8 miles. 약 8마일이다.
- 10 (This / It) is summer in Sydney. 시드니는 여름이다.
- 11 (It / Those) is hot today. 오늘은 덥다.
- 12 (These / It) is nine thirty. 9시 30분이다.
- 13 (It / This) is Thursday. 목요일이다.
- 14 (That / It) is July 15th. 7월 15일이다.
- 15 (It / Those) is bright in the house. 집 안은 환하다.



Write Up

다음 괄호 안에 주어진 단어들을 바르게 배열하여 문장을 완성하세요.

1 토요일이다. (It / Saturday / is)

.....> It is Saturday.

2 12시이다. (twelve o'clock / It / is)

.....> _____

3 지금은 봄이다. (spring / is / It / now)

.....> _____

4 교실 안은 어둡다. (It / dark / is / in the classroom)

.....> _____

5 오늘은 눈이 온다. (is / snowy / It / today)

.....> _____

6 섭씨 15도다. (fifteen degrees Celsius / It / is)

.....> _____

7 약 10마일이다. (about / ten miles / It / is)

.....> _____

8 11월 8일이다. (is / November / 8th / It)

.....> _____

9 오늘은 금요일이다. (Friday / today / is / It)

.....> _____

10 뉴욕은 가을이다. (It / in New York / fall / is)

.....> _____

11 오늘은 바람이 분다. (It / windy / is / today)

.....> _____

12 2월 14일이다. (It / February / 14th / is)

.....> _____

비인칭주어 it을 사용해서 질문을 만들고 답할 수 있어요.

 비인칭주어 it으로 날씨, 요일, 날짜, 시간, 거리 등을 묻고 답할 수 있어요.

날씨	A: How is the weather? (= What's the weather like?) 날씨가 어때? B: It is windy today. 오늘은 바람이 불어.
요일	A: What day is it? 무슨 요일이니? B: It is Friday today. 오늘은 금요일이야.
날짜	A: What's the date today? 오늘이 며칠이니? B: It is July 13th. 7월 13일이야.
시간	A: What time is it? 몇 시니? B: It is 4 o'clock. 4시야.
거리	A: How far is it? 거리가 얼마나 머니? B: It is 50 miles. 50마일이야.

잠깐!

시간 표현은 <시간+분>으로 나타내거나, past/after(~이 지난)나 to(~을 향해서)를 써서 <분+past/after/to+시간>의 형태로 나타낼 수 있어요.

5시 10분 → five ten

10분 지난 5시 → ten past five / ten after five

4시 50분 → four fifty

5시 10분 전 → ten to five

Check Up

다음 문장에서 비인칭주어 it에 동그라미 하세요.

1 What day is it? 무슨 요일이니?

2 It is October 2nd. 10월 2일이야.

3 What time is it? 몇 시니?

4 It is 8 o'clock. 8시야.

5 It is 30 miles. 30마일이야.

6 It is windy today. 오늘은 바람이 불어.

7 It is Friday today. 오늘은 금요일이야.

8 It is ten past five. 5시 10분이야.

9 It is July 13th. 7월 13일이야.

10 How far is it? 거리가 얼마나 머니?



Warm Up

다음 괄호 안에서 알맞은 것에 동그라미 하세요.

- | | |
|---|---|
| 1 5시 10분
ten (to / <u>past</u>) five | 2 5시 10분 전
ten (to / past) five |
| 3 3시 20분
twenty (after / to) three | 4 7시 8분 전
eight (to / after) seven |
| 5 6시 30분
thirty (to / past) six | 6 11시 5분 전
five (after / to) eleven |
| 7 8시 40분
forty (after / to) eight | 8 8시 15분 전
fifteen (to / past) eight |
| 9 9시 33분
thirty-three (past / to) nine | 10 1시 10분 전
ten (after / to) one |
| 11 1시 50분
fifty (to / past) one | 12 3시 20분 전
twenty (to / past) three |
| 13 4시 40분
forty (after / to) four | 14 2시 5분 전
five (after / to) two |
| 15 7시 13분
thirteen (to / past) seven | 16 6시 30분 전
thirty (to / past) six |
| 17 10시 4분
four (to / after) ten | 18 5시 11분 전
eleven (to / after) five |
| 19 12시 15분
fifteen (to / past) twelve | 20 4시 5분 전
five (past / to) four |

Step Up I

다음 질문과 대답이 알맞은 대화가 되도록 동그라미 하세요.

- A:** How is the weather?
날씨가 어때?

B: (It / This) is cold.
추워.
- A:** What (day / time) is it?
무슨 요일이니?

B: It's Monday.
월요일이야.
- A:** What (day / time) is it?
몇 시니?

B: It's three o'clock.
3시야.
- A:** How far is (it / that)?
거리가 얼마나 머니?

B: It's 40 miles.
40마일이야.
- A:** What's the weather like?
날씨가 어때?

B: (This / It) is cloudy.
흐려.
- A:** What's the date today?
오늘이 며칠이니?

B: (It / These) is May 8th.
5월 8일이야.
- A:** What (day / time) is it?
무슨 요일이니?

B: It is Sunday.
일요일이야.
- A:** What time is (it / there)?
몇 시니?

B: It is ten to five.
5시 10분 전이야.
- A:** How is the weather?
날씨가 어때?

B: (This / It) is rainy.
비가 와.
- A:** What's the (date / day)?
며칠이니?

B: It is July 5th.
7월 5일이야.
- A:** What's the weather like?
날씨가 어때?

B: (It / This) is too hot.
너무 더워.
- A:** How far is (it / those)?
거리가 얼마나 머니?

B: It is 3 kilometers.
3킬로미터야.
- A:** How is the weather?
날씨가 어때?

B: (It / This) is sunny.
화창해.
- A:** What time is it?
몇 시니?

B: (It / That) is ten after five.
5시 10분이야.
- A:** What's the date today?
오늘이 며칠이니?

B: (It / This) is January 23rd.
1월 23일이야.



Step Up 2

다음 주어진 질문을 보고 알맞은 대답이 되도록 동그라미 하세요.

- | | |
|--|---|
| 1 A: How is the weather?
날씨가 어때? | B: It is (sunny) / November 24th).
화창해. |
| 2 A: What time is it now?
지금 몇 시니? | B: It is (eleven o'clock / Monday).
11시야. |
| 3 A: What day is it today?
오늘은 무슨 요일이니? | B: It is (September 8th / Wednesday).
수요일이야. |
| 4 A: How far is it from here?
여기에서 얼마나 머니? | B: It is about (2 miles / five to ten).
약 2마일이야. |
| 5 A: What's the date today?
오늘은 며칠이니? | B: It is (warm / July 5th).
7월 5일이야. |
| 6 A: What's the weather like?
날씨는 어때? | B: It is (cloudy / 45 kilometers).
흐려. |
| 7 A: What time is it now?
지금 몇 시니? | B: It is (8 o'clock / August 2nd).
8시야. |
| 8 A: How is the weather?
날씨는 어때? | B: It is (winter / rainy) outside.
밖에 비가 내려. |
| 9 A: What's the date?
며칠이니? | B: It is (five after two / February 1st).
2월 1일이야. |
| 10 A: What day is it today?
오늘은 무슨 요일이니? | B: It is (Friday / not far) today.
오늘은 금요일이야. |
| 11 A: How far is it from here?
여기에서 얼마나 머니? | B: It is about (June 10th / 5 miles).
약 5마일이야. |
| 12 A: What time is it?
몇 시니? | B: It is (two fifteen / snowing).
2시 15분이야. |
| 13 A: What's the weather like?
날씨는 어때? | B: It is (Saturday / cold and foggy).
춥고 안개가 껴. |
| 14 A: What's the date today?
오늘은 며칠이니? | B: It is (May 24th / six fifty).
5월 24일이야. |
| 15 A: How far is the museum?
박물관은 얼마나 머니? | B: It is (3 kilometers / Friday).
여기에서 3킬로미터야. |

Step Up 3

다음 문장에서 밑줄 친 부분을 바르게 고쳐 쓰세요.

- 1 There is one fifteen. > It is one fifteen.
1시 15분이야.
- 2 What time is this? > What time is _____ ?
몇 시니?
- 3 There is Monday today. > _____ is Monday today.
오늘은 월요일이야.
- 4 This is windy today. > _____ is windy today.
오늘은 바람이 불어.
- 5 These is about 100 miles. > _____ is about 100 miles.
약 100마일이야.
- 6 This is June 30th today. > _____ is June 30th today.
오늘은 6월 30일이야.
- 7 Those is fifteen after one. > _____ is fifteen after one.
1시 15분이야.
- 8 This is Tuesday today. > _____ is Tuesday today.
오늘은 화요일이야.
- 9 These is not far from here. > _____ is not far from here.
여기에서 멀지 않아.
- 10 This is very cold in winter. > _____ is very cold in winter.
겨울에 매우 추워.
- 11 That is ten o'clock. > _____ is ten o'clock.
10시야.
- 12 What far is it from here? > _____ far is it from here?
여기서 거리가 얼마나 머니?
- 13 How is the weather like? > _____ is the weather like?
날씨가 어때?
- 14 What is the weather? > _____ is the weather?
날씨가 어때?
- 15 How day is it today? > _____ day is it today?
오늘이 무슨 요일이니?



Write Up

다음 괄호 안에 주어진 단어(구)와 비인칭주어 it을 이용해서 대답을 쓰세요.

- 1 A: How is the weather? 날씨가 어때?
B: _____ **It is sunny.** (sunny) 화창해.
- 2 A: How far is it? 거리가 얼마나 머니?
B: _____ (5 miles) 5마일이야.
- 3 A: What day is it? 무슨 요일이니?
B: _____ (Monday) 월요일이야.
- 4 A: What's the date today? 오늘이 며칠이니?
B: _____ (February 2nd) 2월 2일이야.
- 5 A: What time is it? 몇 시니?
B: _____ (9 o'clock) 9시야.
- 6 A: What's the weather like? 날씨가 어때?
B: _____ (cloudy and windy) 흐리고 바람이 불어.
- 7 A: What day is it? 무슨 요일이니?
B: _____ (Saturday) 토요일이야.
- 8 A: What time is it? 몇 시니?
B: _____ (fifteen after three) 3시 15분이야.
- 9 A: What's the date today? 오늘이 며칠이니?
B: _____ (August 29th) 8월 29일이야.
- 10 A: How far is the library? 도서관은 얼마나 머니?
B: _____ (5 miles from here) 여기에서 5마일이야.
- 11 A: What's the date? 며칠이니?
B: _____ (October 4th) 10월 4일이야.
- 12 A: What time is it now? 지금 몇 시니?
B: _____ (seven ten) 7시 10분이야.

실전테스트

[1-3] 다음 중 비인칭주어 it이 나타내는 것을 고르세요.

1

It is windy today.

- ① 날씨 ② 요일
- ③ 날짜 ④ 시간
- ⑤ 거리

2

It is 80 miles.

- ① 명암 ② 요일
- ③ 시간 ④ 날짜
- ⑤ 거리

3

It is July 17th.

- ① 요일 ② 시간
- ③ 날짜 ④ 거리
- ⑤ 온도

4 다음 중 빈칸에 공통으로 들어갈 말이 알맞은 것을 고르세요.

- _____ is snowy today.
- _____ is 10 o'clock.

- ① This ② That
- ③ These ④ There
- ⑤ It

[5-6] 다음 중 비인칭주어 it이 아닌 것을 고르세요.

5

- ① It is sunny.
- ② It is my pencil.
- ③ It is far from here.
- ④ It is dark in the room.
- ⑤ It is one o'clock.

6

- ① It is 7 degrees Celsius.
- ② It is winter now.
- ③ It is ten to five.
- ④ It can jump high.
- ⑤ It is Monday.

[7-8] 다음 중 밑줄 친 부분이 틀린 것을 고르세요.

7

- ① How far is it?
- ② It is too hot.
- ③ What day is that?
- ④ It is two fifteen.
- ⑤ It is January 20th.

8

- ① What time is it?
- ② This is summer now.
- ③ It is about 6 kilometers.
- ④ It is Tuesday.
- ⑤ It is too bright.

 초신유형

9 다음 중 문장을 바르게 고친 사람을 고르세요.

That is October 1st today.

- ① 희영: today를 October 앞으로 옮겨야 해.
- ② 건희: That을 This로 고쳐야 해.
- ③ 재민: October의 O를 소문자로 고쳐야 해.
- ④ 나희: 1st를 one으로 고쳐야 해.
- ⑤ 영민: That을 It으로 고쳐야 해.

[10-11] 다음 중 대화의 빈칸에 들어갈 알맞은 대답을 고르세요.

10

A: What day is it today?

B: _____

- ① It is Friday.
- ② It is March 2nd.
- ③ It is a big book.
- ④ It is four o'clock.
- ⑤ It is far from here.

11

A: How far is it?

B: _____

- ① It is your chair.
- ② It is fall.
- ③ It is Sunday.
- ④ It is about 40 miles.
- ⑤ It is snowy and cold.

 초신유형

12 다음 중 문장을 바르게 분석한 사람을 고르세요.

A: What time is it?

B: That is ten past nine.

- ① 태수: 분보다 시간이 먼저 나와야 하니까 ten과 nine을 서로 바꿔야 해.
- ② 민우: B가 That으로 답했으니까 A도 What time is that?으로 물어야 해.
- ③ 아영: 시간을 나타내는 비인칭주어는 it이니까 That을 It으로 고쳐야 해.
- ④ 유리: 시간은 서수로 나타내야 하니까 ten과 nine을 tenth와 ninth로 고쳐야 해.
- ⑤ 지민: B의 That을 비인칭주어 This로 고쳐야 해.

 서술형 문항

[13-15] 다음 괄호 안에 주어진 단어와 비인칭주어 it을 사용해서 대답을 쓰세요.

13

A: What's the date?

B: _____ (April 3rd)

→ _____

14

A: What day is it today?

B: _____ (Saturday)

→ _____

15

A: What time is it?

B: _____ (8 o'clock)

→ _____

초등 필수 단어 마스터

● 알고 있는 단어에 V표 하세요.

R

- 607 **right** 옳은, 오른쪽
- 608 **ring** 반지
- 609 **river** 강
- 610 **road** 도로
- 611 **rock** 바위
- 612 **roof** 지붕
- 613 **room** 방
- 614 **run** 달리다

S

- 615 **sad** 슬픈
- 616 **safe** 안전한
- 617 **sale** 판매
- 618 **salt** 소금
- 619 **same** 같은
- 620 **sand** 모래
- 621 **save** 구하다, 모으다
- 622 **say** 말하다
- 623 **school** 학교
- 624 **science** 과학

- 625 **scissors** 가위
- 626 **score** 점수
- 627 **sea** 바다
- 628 **season** 계절
- 629 **see** 보다
- 630 **sell** 팔다
- 631 **send** 보내다
- 632 **she** 그녀
- 633 **ship** 배
- 634 **shock** 충격
- 635 **shoe** 신발
- 636 **shop** 가게
- 637 **short** 짧은
- 638 **should** ~해야 한다
- 639 **show** 쇼, 보여주다
- 640 **shy** 부끄러운
- 641 **sick** 아픈
- 642 **side** 옆
- 643 **sing** 노래하다
- 644 **sister** 언니, 누나, 여동생

Flying English

is optimized for ELT class in Elementary Schools. It helps students speak, listen, read, write and express English with confidence in and out of class with meticulously-structured systematic learning roadmap from phonics to English conversation.

Features

- Systematic textbooks by level for each skill
- Easy-to-learn blended learning approach
- Thoroughly self-directed brush-up vocabulary word book
- Learner-tailored reading passages in various themes
- Interesting illustrations, chants, and phonics activities
- Abundant teaching resources for teachers
- Includes tests to assess academic achievement

Components

- Student Book
- Workbook
- Word Book
- Answer Key
- Online Learning


Online resources: www.flyingenglish.co.kr




Flying Phonics



Flying English



Flying Reading



Flying Grammar

