

High
Intermediate

3

Flying Grammar


Student Book

A* List

Flying Grammar

High Intermediate

3



Contents

★ Unit 1

조동사

Lesson 1	조동사	10
Lesson 2	can과 be able to	16
Lesson 3	must와 have to	22
Lesson 4	should와 had better	28
실전테스트	34

★ Unit 2

현재형

Lesson 5	현재형	38
Lesson 6	be동사/일반동사의 현재형	44
실전테스트	50

★ Unit 3

현재진행형

Lesson 7	현재진행형	54
Lesson 8	현재진행형의 형태	60
Lesson 9	현재진행형의 부정문	66
Lesson 10	현재진행형의 의문문	72
실전테스트	78

★ Unit 4

의문사

Lesson 11	의문사	82
Lesson 12	의문사 who, what	88
Lesson 13	의문사 where, when	94
Lesson 14	의문사 why, how	100
Lesson 15	how+형용사/부사	106
실전테스트	112

★ Unit 5

접속사

Lesson 16	접속사 I (and, but, or)	116
Lesson 17	접속사 II (before, after, so, because)	122
실전테스트	128

★ Unit 6

여러 가지 문장

Lesson 18	명령문	132
Lesson 19	제안문	138
Lesson 20	감탄문	144
실전테스트	150

★ Unit 7

수 표현

Lesson 21	기수와 서수	154
Lesson 22	다양한 수 읽기	160
실전테스트	166

정답 및 해설
기출문제 2회





구성과 특징

Unit 1 조동사

조동사는 동사를 도와서 능력, 용의, 의무 등의 의미를 나타냅니다.

대표적인 조동사는 can, may, must 등이 있습니다.

조동사	뜻	예문
can	-할 수 있다 (능력)	You can sing well. (너는 노래를 잘 부를 수 있다.)
may	-일지도 모른다 (가능성)	You may sing well. (너는 노래를 잘 부를지도 모른다.)
must	-꼭해야 한다 (의무)	You must sing well. (너는 노래를 잘 부를 것이다.)

조동사는 문장에서 (주동사+동사원형)의 형태로 씁니다.

He sings. (그는 노래를 부릅니다.)
He can sing. (그는 노래를 잘 부를 수 있습니다.)
He may sing. (그는 노래를 잘 부를지도 모릅니다.)
He must sing. (그는 노래를 잘 부를 것입니다.)

Check Up

다음 문장에서 조동사에 동그라미 하고, 알맞은 것에 V를 하세요.

- I (can) sing a song. (나는 노래를 부를 수 있다.) ☒ can ☐ may ☐ must
- I must study English. (나는 영어를 공부해야 한다.) ☐ can ☐ may ☐ must
- They may leave for Seoul. (그들은 서울로 떠날지도 모른다.) ☐ can ☐ may ☐ must
- You must stop and wait. (너는 멈추고 기다려야 한다.) ☐ can ☐ may ☐ must

문법 설명

각 Unit을 레슨별로 세분화하여 초등 필수 문법을 알기 쉽게 제시합니다. 학습자가 핵심 문법을 부담감 없이 학습할 수 있도록 구성하였습니다.

Warm Up

다음 문장에서 조동사에 동그라미 하고, 동사원형에 밑줄을 그으세요.

- I (can) run fast. (나는 빨리 달릴 수 있다.)
- She may sing well. (그녀는 노래를 잘 부를지도 모른다.)
- He must open the door. (그는 문을 열어줘야 한다.)
- They can dance together. (그들은 함께 춤을 출 수 있다.)
- Judy may cook well. (유디는 요리를 잘할지도 모른다.)
- I must study hard. (나는 열심히 공부해야 한다.)
- Maya can swim in the sea. (마야는 바다에서 수영할 수 있다.)
- Billy can help them. (빌리는 그들을 도울 수 있다.)
- She must read the book. (그녀는 그 책을 읽어야 한다.)
- You can play the piano. (너는 피아노를 칠 수 있다.)
- My dad may go there. (나의 아버지는 거기에도 갈지도 모른다.)
- You must eat vegetables. (너는 채소를 먹어야 한다.)
- We may be late for school. (우리는 학교에 늦을지도 모른다.)
- I may go to the movies. (나는 영화를 보러 갈지도 모른다.)
- She must go home. (그녀는 집에 가야 한다.)

Check Up & Warm Up

본격적인 학습에 앞서 레슨별로 학습한 문법 내용을 잘 이해했는지 점검하는 가장 기초적인 단계의 연습 문제입니다.

Step Up 1

다음 괄호 안에서 알맞은 것에 동그라미 하세요.

- He can (dance / dances) well. (그는 춤을 잘 추 수 있다.)
- I may (go / goes) to the party. (나는 파티에 갈지도 모른다.)
- She must (gets / get) up early. (그녀는 빨리 일어나야 한다.)
- They can (do / does) their homework. (그들은 숙제를 할 수 있다.)
- We may (leaves / leave) for Seoul. (우리는 서울로 떠날지도 모른다.)
- You must (drink / drinks) milk. (너는 우유를 마셔야 한다.)
- David can (plays / play) tennis. (데이비드는 테니스를 칠 수 있다.)
- He may (love / loves) me. (그는 나를 사랑할지도 모른다.)
- My sister must (comes / come) home early. (나의 누나는 집에 빨리 와야 한다.)
- I can (play / plays) computer games. (나는 컴퓨터 게임을 할 수 있다.)
- He may (is / be) hungry. (그는 배고플지도 모른다.)
- She can (speak / speaks) English. (그녀는 영어를 말할 수 있다.)
- Tom may (cooks / cook) pizza. (토미는 피자를 요리할지도 모른다.)
- We must (work / works) hard. (우리는 열심히 일해야 한다.)
- He can (plays / play) the violin. (그는 바이올린을 연주할 수 있다.)

Step Up 2

다음 괄호 안에서 알맞은 것에 동그라미 하세요.

- He (can swim / swim can) well. (그는 수영을 잘 할 수 있다.)
- She (may be / be may) late for school. (그녀는 학교에 늦을지도 모른다.)
- I (study must / must study) math. (나는 수학을 공부해야 한다.)
- You (can solve / solve can) the problem. (너는 그 문제를 풀 수 있다.)
- Sam (may play / play may) the piano. (샘은 피아노를 연주할지도 모른다.)
- You (must eat / eat must) carrots. (너는 당근을 먹어야 한다.)
- My mom (can make / make can) pizza. (나의 어머니는 피자를 만들 수 있다.)
- He (hate may / may hate) her. (그는 그녀를 싫어할지도 모른다.)
- The boy (can ride / ride can) a bicycle. (그 소년은 자전거를 탈 수 있다.)
- He (may stay / stay may) here. (그는 여기에 머물러도 모른다.)
- I (must pass / pass must) the test. (나는 그 시험을 통과해야 한다.)
- We (play can / can play) basketball. (우리는 농구를 할 수 있다.)
- She (may have / have may) a cat. (그녀는 고양이를 가지고 있을지도 모른다.)
- Amy (dry must / must dry) her hair. (에미는 머리를 말려야 한다.)
- Mr. White (can fix / fix can) the car. (화이트 씨는 그 차를 고칠 수 있다.)

Step Up 1 & 2

학습한 문법을 풍부한 반복 연습 문제를 통해 체계적으로 풀면서 필수 문법을 완전 정복할 수 있습니다.



Step Up 3

다음 주어진 문장을 읽고 빈칸에 알맞은 것을 골라 문장을 완성하세요.

- 우리는 TV를 볼 수 있다. → We can watch TV.
- 그들은 테니스를 칠 수 있다. → They can play tennis.
- 너는 손을 씻어야 한다. → You must wash your hands.
- 그는 그 노래를 좋아할지도 모른다. → He may like the song.
- 샬리는 일찍 집에 갈지도 모른다. → Sally may go home early.
- 나는 그 책을 사야 한다. → I must buy the book.
- 나의 언니는 그림을 잘 그릴 수 있다. → My sister can paint well.
- 그녀는 수학을 싫어할지도 모른다. → She may hate math.
- 우리는 채소를 먹어야 한다. → We must eat vegetables.
- 아버지는 음식을 만들 수 있다. → Dad can make food.
- 그는 그 시험을 통과할지도 모른다. → He may pass the test.
- 나는 나의 양아버지를 도와야 한다. → I must help my mom.
- 나의 삼촌은 그차를 고칠 수 있다. → My uncle can fix the car.
- 나는 물을 마셔야 한다. → You must drink water.
- 앨리스는 피아노를 칠 수 있다. → Emma can play the piano.

Write Up

다음 주어진 문장 can, may, must와 문장을 합쳐 다시 쓰세요.
(주요사 다음에는 항상 동사원형이 오는 것에 주의하세요.)

- can + I speak English. → I can speak English.
- must + I close the door. → I must close the door.
- can + We run fast. → We can run fast.
- must + You study history. → You must study history.
- may + They help me. → They may help me.
- must + We eat breakfast. → We must eat breakfast.
- may + I go to the park. → I may go to the park.
- can + They play basketball. → They can play basketball.
- must + She cooks pizza. → She must cook pizza.
- can + He plays the guitar. → He can play the guitar.
- may + Tom solves the problem. → Tom may solve the problem.

Step Up 3 & Write Up

한 단계 높은 수준의 연습 문제를 풀면서 간단한 문장을 완성할 수 있습니다. 문제를 풀면서 저절로 서술형 문제에 대비할 수 있습니다.

실전테스트

Time 30 min Score / 15

[1-3] 다음 중 빈칸에 알맞은 것을 고르세요.

1 You are a good student.

2 The sun is in the east.

3 We go to school at 9.

4 다음 빈칸에 알맞은 것을 고르세요.

[5-6] 다음 중 주어진 문장을 바탕으로 바르게 쓴 것을 고르세요.

5 Judy likes flowers.

6 Your father is very tall.

[7-8] 다음 중 주어진 문장을 바탕으로 바르게 쓴 것을 고르세요.

7 Mom drinks coffee every day.

8 They are hungry.

[10-11] 다음 중 빈칸에 알맞은 것을 고르세요.

10 Six plus four is ten.

11 Does he love his family?

12 다음 중 문장을 바르게 쓴 것을 고르세요.

13 Jimmy and Kate are very smart.

14 He doesn't live in Korea.

15 Are you your friend?

실전테스트

각 Unit의 내용을 마무리하는 내신 문제 유형으로 구성하였습니다. 객관식과 서술형 문제 풀이를 통해서 내신에 대비할 수 있습니다.

Flying Grammar High Intermediate 3

기출문제 1회

1. 다음 중 빈칸에 알맞은 것을 고르세요.

2. 다음 중 빈칸에 알맞은 것을 고르세요.

3. 다음 중 빈칸에 알맞은 것을 고르세요.

4. 다음 중 빈칸에 알맞은 것을 고르세요.

5. 다음 중 빈칸에 알맞은 것을 고르세요.

6. 다음 중 빈칸에 알맞은 것을 고르세요.

7. 다음 중 빈칸에 알맞은 것을 고르세요.

Flying Grammar High Intermediate 3

기출문제 1회

14. 다음 중 빈칸에 알맞은 것을 고르세요.

15. 다음 중 빈칸에 알맞은 것을 고르세요.

16. 다음 중 빈칸에 알맞은 것을 고르세요.

17. 다음 중 빈칸에 알맞은 것을 고르세요.

18. 다음 중 빈칸에 알맞은 것을 고르세요.

19. 다음 중 빈칸에 알맞은 것을 고르세요.

20. 다음 중 빈칸에 알맞은 것을 고르세요.

21. 다음 중 빈칸에 알맞은 것을 고르세요.

22. 다음 중 빈칸에 알맞은 것을 고르세요.

23. 다음 중 빈칸에 알맞은 것을 고르세요.

24. 다음 중 빈칸에 알맞은 것을 고르세요.

25. 다음 중 빈칸에 알맞은 것을 고르세요.

기출문제

총 2회분으로 5지선다형 문제와 서술형 문제로 구성하였습니다. 학습한 내용을 최종적으로 점검할 수 있습니다.

Flying Grammar High Intermediate은 전체 4권으로 구성되어 있습니다.
권당 12주(권당 3개월), 총 12개월에 걸쳐 학습할 수 있습니다.

SB	Month	Week	Unit	Lesson
1	1st	1	1. 단어와 문장	Lesson 1-2
		2	2. 셀수 있는 명사(1)	Lesson 3-4
		3	2. 셀수 있는 명사(2)	Lesson 5-6
		4	3. 셀 수 없는 명사(1)	Lesson 7-8
	2nd	1	3. 셀 수 없는 명사(2)	Lesson 9-10
		2	4. 관사(1)	Lesson 11-12
		3	4. 관사(2)	Lesson 13-14
		4	5. 대명사(1)	Lesson 15-16
	3rd	1	5. 대명사(2)	Lesson 17-18
		2	6. be동사(1)	Lesson 19-20
		3	6. be동사(2)	Lesson 21-22
		4	기출문제 1-2회	
2	4th	1	1. 일반동사(1)	Lesson 1-2
		2	1. 일반동사(2)	Lesson 3-4
		3	1. 일반동사(3)~2. 형용사(1)	Lesson 5-6
		4	2. 형용사(2)	Lesson 7-8
	5th	1	2. 형용사(3)	Lesson 9-10
		2	3. 부사(1)	Lesson 11-12
		3	3. 부사(2)	Lesson 13-14
		4	4. 비교급과 최상급(1)	Lesson 15-16
	6th	1	4. 비교급과 최상급(2)~5. 전치사(1)	Lesson 17-18
		2	5. 전치사(2)	Lesson 19-20
		3	6. There is/are	Lesson 21-22
		4	기출문제 1-2회	



SB	Month	Week	Unit	Lesson
3	7th	1	1. 조동사(1)	Lesson 1-2
		2	1. 조동사(2)	Lesson 3-4
		3	2. 현재형	Lesson 5-6
		4	3. 현재진행형(1)	Lesson 7-8
	8th	1	3. 현재진행형(2)	Lesson 9-10
		2	4. 의문사(1)	Lesson 11-12
		3	4. 의문사(2)	Lesson 13-14
		4	4. 의문사(3)~5. 접속사(1)	Lesson 15-16
	9th	1	5. 접속사(2)~6. 여러 가지 문장(1)	Lesson 17-18
		2	6. 여러 가지 문장(2)	Lesson 19-20
		3	7. 수 표현	Lesson 21-22
		4	기출문제 1-2회	
4	10th	1	1. 비인칭주어 it	Lesson 1-2
		2	2. be동사 과거형(1)	Lesson 3-4
		3	2. be동사 과거형(2)	Lesson 5-6
		4	2. be동사 과거형(3)~3. 일반동사 과거형(1)	Lesson 7-8
	11th	1	3. 일반동사 과거형(2)	Lesson 9-10
		2	3. 일반동사 과거형(3)	Lesson 11-12
		3	4. 과거진행형(1)	Lesson 13-14
		4	4. 과거진행형(2)	Lesson 15-16
	12th	1	5. 미래표현(1)	Lesson 17-18
		2	5. 미래표현(2)	Lesson 19-20
		3	6. 부가의문문	Lesson 21-22
		4	기출문제 1-2회	

UNIT



조동사

Lesson 1 조동사

Lesson 2 can과 be able to

Lesson 3 must와 have to

Lesson 4 should와 had better

Lesson 1


조동사

조동사는 동사를 도와서 능력, 추측, 의무 등의 의미를 더해줘요.

대표적인 조동사에는 can, may, must 등이 있어요.

조동사	뜻	예문
can	~할 수 있다 (능력)	You can sing well. 너는 노래를 잘 부를 수 있다.
may	~일지도 모른다 (추측)	You may sing well. 너는 노래를 잘 부를지도 모른다.
must	~해야 한다 (의무)	You must sing well. 너는 노래를 잘 불러야 한다.

조동사는 문장에서 <조동사+동사원형>의 형태로 써요.



He **sings**. 그는 노래를 부른다.

동사원형

He **can sing**. 그는 노래를 부를 수 있다.

동사원형은
변하지 않은 동사의
원래 모습을 말해요.



Tip 조동사는 주어에 상관 없이 항상 원래 형태로 사용해요.
ex) He can cook. (O) 그는 요리를 할 수 있다.
He cans cook. (X)

Check Up

다음 문장에서 조동사에 동그라미 하고, 알맞은 뜻에 √표 하세요.

	능력	추측	의무
1 I can sing a song. 나는 노래를 부를 수 있다.	<input checked="" type="checkbox"/>	<input type="checkbox"/>	<input type="checkbox"/>
2 I must study English. 나는 영어를 공부해야 한다.	<input type="checkbox"/>	<input type="checkbox"/>	<input type="checkbox"/>
3 They may leave for Seoul. 그들은 서울로 떠날지도 모른다.	<input type="checkbox"/>	<input type="checkbox"/>	<input type="checkbox"/>
4 You must stop and wait. 너는 멈추고 기다려야 한다.	<input type="checkbox"/>	<input type="checkbox"/>	<input type="checkbox"/>

정답 및 해설 p.2



🎯 Warm Up

다음 문장에서 조동사에 동그라미 하고, 동사원형에 밑줄을 그으세요.

- 1 I can run fast. 나는 빨리 달릴 수 있다.
- 2 She may sing well. 그녀는 노래를 잘 부를지도 모른다.
- 3 He must open the door. 그는 문을 열어야 한다.
- 4 They can dance together. 그들은 함께 춤을 출 수 있다.
- 5 Judy may cook well. 주디는 요리를 잘할지도 모른다.
- 6 I must study hard. 나는 열심히 공부해야 한다.
- 7 Maya can swim in the sea. 마야는 바다에서 수영할 수 있다.
- 8 Billy can help them. 빌리는 그들을 도울 수 있다.
- 9 She must read the book. 그녀는 그 책을 읽어야 한다.
- 10 You can play the piano. 너는 피아노를 칠 수 있다.
- 11 My dad may go there. 나의 아빠는 거기에 갈지도 모른다.
- 12 You must eat vegetables. 너는 채소를 먹어야 한다.
- 13 We may be late for school. 우리는 학교에 늦을지도 모른다.
- 14 I may go to the movies. 나는 영화를 보러 갈지도 모른다.
- 15 She must go home. 그녀는 집에 가야 한다.

🎯 Step Up I

다음 괄호 안에서 알맞은 것에 동그라미 하세요.

- 1 He can (dance / dances) well. 그는 춤을 잘 출 수 있다.
- 2 I may (go / goes) to the party. 나는 파티에 갈지도 모른다.
- 3 She must (gets / get) up early. 그녀는 일찍 일어나야 한다.
- 4 They can (do / does) their homework. 그들은 숙제를 할 수 있다.
- 5 We may (leaves / leave) for Seoul. 우리는 서울로 떠날지도 모른다.
- 6 You must (drink / drinks) milk. 너는 우유를 마셔야 한다.
- 7 David can (plays / play) tennis. 데이비드는 테니스를 칠 수 있다.
- 8 He may (love / loves) me. 그는 나를 사랑할지도 모른다.
- 9 My sister must (comes / come) home early. 나의 누나는 집에 일찍 와야 한다.
- 10 I can (play / plays) computer games. 나는 컴퓨터 게임을 할 수 있다.
- 11 He may (is / be) hungry. 그는 배고플지도 모른다.
- 12 She can (speak / speaks) English. 그녀는 영어를 말할 수 있다.
- 13 Tom may (cooks / cook) pizza. 톰은 피자를 요리할지도 모른다.
- 14 We must (work / works) hard. 우리는 열심히 일해야 한다.
- 15 He can (plays / play) the violin. 그는 바이올린을 연주할 수 있다.



🎯 Step Up 2

다음 괄호 안에서 알맞은 것에 동그라미 하세요.

- 1 He (can swim / swim can) well. 그는 수영을 잘할 수 있다.
- 2 She (may be / be may) late for school. 그녀는 학교에 늦을지도 모른다.
- 3 I (study must / must study) math. 나는 수학을 공부해야 한다.
- 4 You (can solve / solve can) the problem. 너는 그 문제를 풀 수 있다.
- 5 Sam (may play / play may) the piano. 샘은 피아노를 연주할지도 모른다.
- 6 You (must eat / eat must) carrots. 너는 당근을 먹어야 한다.
- 7 My mom (can make / make can) pizza. 나의 엄마는 피자를 만들 수 있다.
- 8 He (hate may / may hate) her. 그는 그녀를 싫어할지도 모른다.
- 9 The boy (can ride / ride can) a bicycle. 그 소년은 자전거를 탈 수 있다.
- 10 He (may stay / stay may) here. 그는 이곳에 머물지도 모른다.
- 11 I (must pass / pass must) the test. 나는 그 시험을 통과해야 한다.
- 12 We (play can / can play) basketball. 우리는 농구를 할 수 있다.
- 13 She (may have / have may) a cat. 그녀는 고양이를 가지고 있을지도 모른다.
- 14 Amy (dry must / must dry) her hair. 에이미는 머리를 말려야 한다.
- 15 Mr. White (can fix / fix can) the car. 화이트 씨는 그 차를 고칠 수 있다.

Step Up 3

다음 우리말과 같도록 알맞은 것을 골라 문장을 완성하세요.

- 1 우리는 TV를 볼 수 있다. ▶ We can watch TV.
(can / may)
- 2 그들은 테니스를 칠 수 있다. ▶ They _____ play tennis.
(can / must)
- 3 너는 손을 씻어야 한다. ▶ You _____ wash your hands.
(must / may)
- 4 그는 그 노래를 좋아할지도 모른다. ▶ He _____ like the song.
(can / may)
- 5 샬리는 일찍 집에 갈지도 모른다. ▶ Sally _____ go home early.
(must / may)
- 6 나는 그 책을 사야 한다. ▶ I _____ buy the book.
(must / may)
- 7 나의 언니는 그림을 잘 그릴 수 있다. ▶ My sister _____ paint well.
(can / may)
- 8 그녀는 수학을 싫어할지도 모른다. ▶ She _____ hate math.
(may / must)
- 9 우리는 채소를 먹어야 한다. ▶ We _____ eat vegetables.
(can / must)
- 10 아빠는 음식을 만들 수 있다. ▶ Dad _____ make food.
(can / may)
- 11 그는 그 시험을 통과할지도 모른다. ▶ He _____ pass the test.
(must / may)
- 12 나는 나의 엄마를 도와야 한다. ▶ I _____ help my mom.
(must / can)
- 13 나의 삼촌은 그 차를 고칠 수 있다. ▶ My uncle _____ fix the car.
(can / may)
- 14 너는 물을 마셔야 한다. ▶ You _____ drink water.
(must / may)
- 15 엠마는 피아노를 칠 수 있다. ▶ Emma _____ play the piano.
(can / may)



Write Up

다음 주어진 조동사 can, may, must와 문장을 합쳐 다시 쓰세요.
(조동사 다음에는 항상 동사원형이 오는 것에 주의하세요!)

1 can + I speak English.

.....> I can speak English.

나는 영어를 말할 수 있다.

2 must + I close the door.

.....> _____

나는 문을 닫아야 한다.

3 can + We run fast.

.....> _____

우리는 빨리 달릴 수 있다.

4 must + You study history.

.....> _____

너는 역사를 공부해야 한다.

5 may + They help me.

.....> _____

그들은 나를 도울지도 모른다.

6 must + We eat breakfast.

.....> _____

우리는 아침을 먹어야 한다.

7 may + I go to the park.

.....> _____

나는 공원에 갈지도 모른다.

8 must + You get up early.

.....> _____

너는 일찍 일어나야 한다.

9 can + They play basketball.

.....> _____

그들은 농구를 할 수 있다.

10 must + She cooks pizza.

.....> _____

그녀는 피자를 요리해야 한다.

11 can + He plays the guitar.

.....> _____

그는 기타를 칠 수 있다.

12 may + Tom solves the problem.

.....> _____

툼은 그 문제를 풀지도 모른다.

Lesson 2

can과 be able to

조동사 can은 '할 수 있다'라는 능력의 의미가 있어요.

조동사 can은 be able to와 바꿔 쓸 수 있어요.

You **can** swim well. = You **are able to** swim well. 너는 수영을 잘할 수 있다.

can과 be able to의 부정문

cannot + 동사원형	~할 수 없다
be동사 + not + able to + 동사원형	

can과 not은
항상 붙여 쓰고, cannot은
can't로 줄여 쓰기도 해요.

You **cannot**(=can't) swim well. 너는 수영을 잘할 수 없다.
= You **are not**(=aren't) **able to** swim well.



can과 be able to의 의문문

Can + 주어 + 동사원형 ~?	~할 수 있니?
Be동사 + 주어 + able to + 동사원형 ~?	

A: **Can** you **swim** well?

너는 수영을 잘할 수 있니?

B: Yes, I can. / No, I can't(=cannot).

응, 할 수 있어. 아니, 할 수 없어.

A: **Are** you **able to swim** well? B: Yes, I am. / No, I am not.

Tip • can 의문문에는 <Yes, 주어+can.> 또는 <No, 주어+cannot(=can't).>으로 답해요.
• be able to 의문문에는 <Yes, 주어+be동사.> 또는 <No, 주어+be동사+not.>으로 답해요.

Check Up

다음 문장에서 '~할 수 있다'라는 의미를 가진 단어(구)에 밑줄을 그으세요.

1 I can swim well.

나는 수영을 잘할 수 있다.

2 She is able to swim well.

그녀는 수영을 잘할 수 있다.

3 You can read a book.

너는 책을 읽을 수 있다.

4 I am able to read a book.

나는 책을 읽을 수 있다.

5 You can ride a bicycle.

너는 자전거를 탈 수 있다.

6 He is able to ride a bicycle.

그는 자전거를 탈 수 있다.



Warm Up

다음 괄호 안에서 알맞은 것에 동그라미 하세요.

- 1 I (can / am able) read a book. 나는 책을 읽을 수 있다.
- 2 He (can / is able) speak English. 그는 영어를 말할 수 있다.
- 3 She (can / is able) to swim well. 그녀는 수영을 잘할 수 있다.
- 4 I (am able / can) to sing the song. 나는 그 노래를 부를 수 있다.
- 5 They (can / are able) jump high. 그들은 높이 뛸 수 있다.
- 6 She (is able / can) to cook this fish. 그녀는 이 생선을 요리할 수 있다.
- 7 You (are able / can) dance beautifully. 너는 아름답게 춤출 수 있다.
- 8 He (is able / can) to play the guitar. 그는 기타를 연주할 수 있다.
- 9 The baby (can / is able) to walk. 그 아기는 걸을 수 있다.
- 10 Dad (is able / can) fix the bicycle. 아빠는 그 자전거를 고칠 수 있다.
- 11 The boy (can / is able) to play soccer. 그 소년은 축구를 할 수 있다.
- 12 Jenny (is able / can) answer the question. 제니는 그 질문에 대답할 수 있다.
- 13 We (can / are able) solve the problem. 우리는 그 문제를 풀 수 있다.
- 14 She (is able / can) to get up early. 그녀는 일찍 일어날 수 있다.
- 15 David (is able / can) eat breakfast. 데이비드는 아침을 먹을 수 있다.

Step Up I

다음 괄호 안에서 알맞은 것을 골라 부정문을 완성하세요.

- 1 She (cannot / is not) play the piano. 그녀는 피아노를 연주할 수 없다.
- 2 I (cannot / am not) cook dinner. 나는 저녁을 요리할 수 없다.
- 3 He (cannot / is not) able to play soccer. 그는 축구를 할 수 없다.
- 4 You (cannot / are not) drive a car. 너는 차를 운전할 수 없다.
- 5 I (cannot / am not) able to do my homework. 나는 숙제를 할 수 없다.
- 6 It (is not / cannot) jump high. 그것은 높이 뛸 수 없다.
- 7 We (cannot / are not) go to the movies. 우리는 영화 보러 갈 수 없다.
- 8 She (cannot / is not) able to go to school. 그녀는 학교에 갈 수 없다.
- 9 I (am not / cannot) able to sing the song. 나는 그 노래를 부를 수 없다.
- 10 The boy (cannot / is not) read books. 그 소년은 책을 읽을 수 없다.
- 11 The bird (is not / cannot) able to fly. 그 새는 날 수 없다.
- 12 They (are not / cannot) able to go home. 그들은 집에 갈 수 없다.
- 13 Mr. Brown (is not / cannot) fix the computer. 브라운 씨는 그 컴퓨터를 고칠 수 없다.
- 14 Nate (is not / cannot) able to go to the party. 네이트는 파티에 갈 수 없다.
- 15 My sister and I (are not / cannot) eat cheese. 나의 누나와 나는 치즈를 먹을 수 없다.



🎯 Step Up 2

다음 괄호 안에서 알맞은 것을 골라 의문문을 완성하세요.

- 1 (Are you / Can you) get up early? 너는 일찍 일어날 수 있니?
- 2 (Is she / Can she) speak English? 그녀는 영어를 말할 수 있니?
- 3 (Is he / Can he) able to drink milk? 그는 우유를 마실 수 있니?
- 4 (Are we / Can we) able to go to the party? 우리는 파티에 갈 수 있니?
- 5 (Are you / Can you) able to make pizza? 너는 피자를 만들 수 있니?
- 6 (Are they / Can they) do their homework? 그들은 숙제를 할 수 있니?
- 7 (Is he / Can he) able to help them? 그는 그들을 도울 수 있니?
- 8 (Are you / Can you) eat carrots? 너는 당근을 먹을 수 있니?
- 9 (Can Bob / Is Bob) able to go there? 밥은 그곳에 갈 수 있니?
- 10 (Is he / Can he) able to open the door? 그는 문을 열 수 있니?
- 11 (Can you / Are you) answer the question? 너는 그 질문에 대답할 수 있니?
- 12 (Is Emily / Can Emily) solve the problem? 에밀리는 그 문제를 풀 수 있니?
- 13 (Is the dog / Can the dog) able to run fast? 그 개는 빨리 달릴 수 있니?
- 14 (Is your sister / Can your sister) wash the dishes? 너의 여동생은 설거지를 할 수 있니?
- 15 (Are Tom and Jack / Can Tom and Jack) play soccer? 톰과 잭은 축구를 할 수 있니?

Step Up 3

다음 질문에 알맞은 대답이 되도록 알맞은 것을 골라 대답을 완성하세요.

- 1 A: Can you drive a car?
너는 차를 운전할 수 있니?
B: Yes, I can.
(am / can)
- 2 A: Is he able to help me?
그는 나를 도울 수 있니?
B: Yes, he .
(is / can)
- 3 A: Can you swim well?
너는 수영을 잘할 수 있니?
B: No, I .
(am not / can't)
- 4 A: Is she able to play the violin?
그녀는 바이올린을 연주할 수 있니?
B: No, she .
(isn't / can't)
- 5 A: Can we watch TV?
우리는 TV를 볼 수 있니?
B: Yes, we .
(are / can)
- 6 A: Are you able to stay here?
너는 여기에 머물 수 있니?
B: Yes, I .
(am / can)
- 7 A: Can they cook dinner?
그들은 저녁을 요리할 수 있니?
B: No, they .
(aren't / can't)
- 8 A: Is he able to eat vegetables?
그는 채소를 먹을 수 있니?
B: No, he .
(isn't / can't)
- 9 A: Can your sister speak English?
너의 누나는 영어를 말할 수 있니?
B: Yes, she .
(is / can)
- 10 A: Are they able to play baseball?
그들은 야구를 할 수 있니?
B: Yes, they .
(are / can)
- 11 A: Can you get up early?
너는 일찍 일어날 수 있니?
B: No, I .
(am not / can't)
- 12 A: Is Nate able to use a computer?
네이트는 컴퓨터를 사용할 수 있니?
B: No, he .
(isn't / can't)
- 13 A: Is the baby able to walk?
그 아기는 걸을 수 있니?
B: Yes, she .
(is / can)
- 14 A: Are you able to sit with me?
너희는 나와 함께 앉을 수 있니?
B: Yes, we .
(are / can)
- 15 A: Is he able to write a story?
그는 이야기를 쓸 수 있니?
B: No, he .
(isn't / can't)



Write Up

다음 주어진 can이나 be able to와 문장을 합쳐 다시 쓰세요.
(can과 be able to 다음에는 항상 동사원형이 오는 것에 주의하세요!)

- 1 be able to + I help them.
.....> I am able to help them. 나는 그들을 도울 수 있다.
- 2 can + I play the guitar.
.....> _____ 나는 기타를 칠 수 있다.
- 3 can + We play baseball.
.....> _____ 우리는 야구를 할 수 있다.
- 4 be able to + You make soup.
.....> _____ 너는 수프를 만들 수 있다.
- 5 can + They swim in the sea.
.....> _____ 그들은 바다에서 수영할 수 있다.
- 6 be able to + I invite him.
.....> _____ 나는 그를 초대할 수 있다.
- 7 can + I take a picture.
.....> _____ 나는 사진을 찍을 수 있다.
- 8 be able to + We watch TV.
.....> _____ 우리는 TV를 볼 수 있다.
- 9 can + Jane and Sarah study math.
.....> _____ 제인과 사라는 수학을 공부할 수 있다.
- 10 can + They go to the movies.
.....> _____ 그들은 영화 보러 갈 수 있다.
- 11 be able to + She gets up early.
.....> _____ 그녀는 일찍 일어날 수 있다.
- 12 can + The girl uses scissors.
.....> _____ 그 소녀는 가위를 사용할 수 있다.

Lesson 3

must와 have to

조동사 must는 ‘~해야 한다’라는 의무의 의미를 가지고 있어요.

must는 ‘~해야 한다’라는 뜻으로 have to와 바꿔 쓸 수 있어요.

must + 동사원형	~해야 한다
have/has to + 동사원형	

You **must swim** here. = You **have to swim** here. 너는 여기서 수영해야 한다.

He **must clean** the room. = He **has to clean** the room. 그는 방을 청소해야 한다.

Tip 3인칭 단수 주어일 경우에는 has to로 써요.

must와 have to의 부정문은 의미가 달라져요.

must not + 동사원형	~하면 안 된다
don't/doesn't have to + 동사원형	~할 필요 없다

You **must not swim** here. 너는 여기서 수영하면 안 된다.

They **don't have to clean** their room. 그들은 그들의 방 청소를 할 필요가 없다.

She **doesn't have to listen** carefully. 그녀는 주의 깊게 들을 필요가 없다.

Tip must not은 ‘~해서는 안 된다’라는 강한 금지를 나타내요.

3인칭 단수 주어일 경우에는
<doesn't have to+동사원형>
으로 써요.



Check Up

다음 문장에서 ‘~해야 한다’라는 의미를 가진 단어(구)에 밑줄을 그으세요.

1 You must swim here.

너는 여기서 수영해야 한다.

2 They have to swim here.

그들은 여기서 수영해야 한다.

3 He must clean the room.

그는 방을 청소해야 한다.

4 You have to clean the room.

너는 방을 청소해야 한다.

5 We must listen carefully.

우리는 주의 깊게 들어야 한다.

6 She has to listen carefully.

그녀는 주의 깊게 들어야 한다.

7 Peter must get up early.

피터는 일찍 일어나야 한다.

8 The girls have to get up early.

그 소녀들은 일찍 일어나야 한다.



Warm Up

다음 괄호 안에서 알맞은 것에 동그라미 하세요.

- 1 You (must / have) clean your room. 너는 너의 방을 청소해야 한다.
- 2 You (must / have) to study English. 너는 영어를 공부해야 한다.
- 3 He (must / has) get up early. 그는 일찍 일어나야 한다.
- 4 I (must / have) to help my mom. 나는 나의 엄마를 도와야 한다.
- 5 We (must / have) eat vegetables. 우리는 채소를 먹어야 한다.
- 6 They (have / must) to go to school. 그들은 학교에 가야 한다.
- 7 We (have / must) play basketball. 우리는 농구를 해야 한다.
- 8 He (must / has) to go to the park. 그는 공원에 가야 한다.
- 9 You (must / have) make food. 너는 음식을 만들어야 한다.
- 10 Peter (must / has) to do his homework. 피터는 숙제를 해야 한다.
- 11 The boys (have / must) try hard. 그 소년들은 열심히 노력해야 한다.
- 12 She (must / has) to exercise every day. 그녀는 매일 운동해야 한다.
- 13 They (have / must) go to the library. 그들은 도서관에 가야 한다.
- 14 My brother (must / has) to fix the bicycle. 나의 형은 그 자전거를 고쳐야 한다.
- 15 Students (have / must) to wait in the classroom. 학생들은 교실에서 기다려야 한다.

Step Up I

다음 문장에서 not이 들어갈 위치에 √표 하세요.

- 1 You ☐ must ☒ swim ☐ here. 너는 여기에서 수영하면 안 된다.
- 2 I ☐ must ☐ watch ☐ TV. 나는 TV를 보면 안 된다.
- 3 I do ☐ have to ☐ clean ☐ my room. 나는 나의 방을 청소할 필요가 없다.
- 4 You do ☐ have to ☐ worry ☐. 너는 걱정할 필요가 없다.
- 5 He ☐ must ☐ come ☐ home late. 그는 집에 늦게 오면 안 된다.
- 6 She does ☐ have to ☐ go ☐ to the park. 그녀는 공원에 갈 필요가 없다.
- 7 They do ☐ have to ☐ study ☐ math. 그들은 수학을 공부할 필요가 없다.
- 8 You ☐ must ☐ drive ☐ a car. 너는 차를 운전하면 안 된다.
- 9 They ☐ must ☐ take pictures ☐ here. 그들은 여기에서 사진을 찍으면 안 된다.
- 10 The boy ☐ does ☐ have to ☐ get up early. 그 소년은 일찍 일어날 필요가 없다.
- 11 We must ☐ run ☐ in a library ☐. 우리는 도서관에서 뛰면 안 된다.
- 12 Mr. Lee does ☐ have to ☐ meet ☐ her. 이 선생님은 그녀를 만날 필요가 없다.
- 13 He ☐ must ☐ play ☐ computer games. 그는 컴퓨터 게임을 하면 안 된다.
- 14 Emily ☐ does ☐ have to ☐ cook dinner. 에밀리는 저녁을 요리할 필요가 없다.
- 15 My brother and I ☐ do ☐ have to ☐ play basketball. 나의 형과 나는 농구할 필요가 없다.



🎯 Step Up 2

다음 우리말을 보고 알맞은 것에 동그라미 하세요.

- 1 너는 너의 방을 청소할 필요가 없다.
.....> You (don't have to / must not) clean your room.
- 2 나는 일찍 자러 갈 필요가 없다.
.....> I (don't have to / must not) go to bed early.
- 3 나는 밤에 피아노를 치면 안 된다.
.....> I (don't have to / must not) play the piano at night.
- 4 그들은 물을 마시면 안 된다.
.....> They (must not / don't have to) drink water.
- 5 그는 그 책을 살 필요가 없다.
.....> He (must not / doesn't have to) buy the book.
- 6 그녀는 여기서 기다릴 필요가 없다.
.....> She (doesn't have to / must not) wait here.
- 7 너는 밤에 TV를 보면 안 된다.
.....> You (don't have to / must not) watch TV at night.
- 8 그녀는 집에 늦게 오면 안 된다.
.....> She (doesn't have to / must not) come home late.
- 9 통은 그의 점심을 가져올 필요가 없다.
.....> Tom (must not / doesn't have to) bring his lunch.
- 10 엄마는 아침을 요리할 필요가 없다.
.....> Mom (doesn't have to / must not) cook breakfast.
- 11 그들은 여기에서 사진을 찍으면 안 된다.
.....> They (must not / don't have to) take pictures here.
- 12 그 소녀는 숙제를 할 필요가 없다.
.....> The girl (doesn't have to / must not) do her homework.

Step Up 3

다음 우리말과 같도록 알맞은 것을 골라 문장을 완성하세요.

- 1 나는 거기에 갈 필요가 없다. > I don't have to go there.
(have to / don't have to)
- 2 우리는 박물관에서 뛰면 안 된다. > We _____ run in the museum.
(must not / must)
- 3 그는 주의 깊게 들어야 한다. > He _____ listen carefully.
(has to / doesn't have to)
- 4 너는 그 책을 사야 한다. > You _____ buy the book.
(must not / must)
- 5 우리는 여기서 수영하면 안 된다. > We _____ swim here.
(must not / don't have to)
- 6 샌디는 영어를 공부해야 한다. > Sandy _____ study English.
(must / must not)
- 7 나는 병원에 갈 필요가 없다. > I _____ go to the hospital.
(must not / don't have to)
- 8 댄은 집에 늦게 오면 안 된다. > Dan _____ come home late.
(must not / doesn't have to)
- 9 그들은 음식을 만들어야 한다. > They _____ make food.
(have to / don't have to)
- 10 너는 설거지를 해야 한다. > You _____ wash the dishes.
(must not / must)
- 11 케이트는 걱정할 필요가 없다. > Kate _____ worry.
(must not / doesn't have to)
- 12 나는 도서관에 갈 필요가 없다. > I _____ go to the library.
(must not / don't have to)
- 13 그들은 밤에 TV를 보면 안 된다. > They _____ watch TV at night.
(must not / don't have to)
- 14 우리는 휴식해야 한다. > We _____ take a rest.
(don't have to / have to)
- 15 그녀는 나를 기다릴 필요가 없다. > She _____ wait for me.
(doesn't have to / must not)



Write Up

다음 주어진 조동사나 부정 표현과 문장을 합쳐 다시 쓰세요.
(must나 have/has to 다음에는 항상 동사원형이 오는 것에 주의하세요!)

1 must + They take a rest.

.....> They must take a rest.

그들은 휴식해야 한다.

2 must not + I get up late.

.....>

나는 늦게 일어나면 안 된다.

3 have to + I do my homework.

.....>

나는 숙제를 해야 한다.

4 don't have to + You meet them.

.....>

너는 그들을 만날 필요가 없다.

5 must + They try hard.

.....>

그들은 열심히 노력해야 한다.

6 must not + You take pictures here.

.....>

너는 여기서 사진을 찍으면 안 된다.

7 have to + We get up early.

.....>

우리는 일찍 일어나야 한다.

8 don't have to + You bring your dog.

.....>

너는 너의 개를 데려올 필요가 없다.

9 has to + Helen cleans her room.

.....>

헬렌은 그녀의 방을 청소해야 한다.

10 doesn't have to + He exercises every day.

.....>

그는 매일 운동할 필요가 없다.

11 must + She goes to the movies.

.....>

그녀는 영화 보러 가야 한다.

12 must not + Dad buys the book.


.....>

아빠는 그 책을 사면 안 된다.

Lesson 4

should와 had better

should나 had better를 이용해서 충고나 조언을 할 수 있어요.


 should와 had better는 ‘~하는 것이 좋겠다’라는 뜻으로 충고나 조언의 의미를 표현해요.
had better는 should 보다 좀 더 강한 충고로 경고의 의미를 포함해요.

should + 동사원형	~하는 것이 좋겠다
had better + 동사원형	

She **should stay** home. 그녀는 집에 머무르는 것이 좋겠다.

You **had better leave** now. 너는 지금 떠나는 것이 좋겠다.

Tip 대명사 주어일 경우 <주어'd better+동사원형>으로 줄여 쓸 수 있어요.
ex) You had better leave now. → You'd better leave now.

 should와 had better의 부정문은 should나 had better 뒤에 not을 붙이면 돼요.

should not + 동사원형	~하지 않는 것이 좋겠다
had better not + 동사원형	

She **should not(=shouldn't) stay** home. 그녀는 집에 머무르지 않는 것이 좋겠다.

Jane **had better not leave** now. 제인은 지금 떠나지 않는 것이 좋겠다.

Tip should not은 shouldn't로 줄여 쓰기도 해요.

Check Up

다음 ‘충고’의 뜻을 나타내는 단어(구)에 동그라미 하고, 동사원형에 밑줄을 그으세요.

1 She should stay home.

그녀는 집에 머무르는 것이 좋겠다.

2 You had better leave now.

너는 지금 떠나는 것이 좋겠다.

3 I had better wear a coat.

나는 코트를 입는 것이 좋겠다.

4 You should ask the question.

너는 그 질문을 묻는 것이 좋겠다.

5 They should take a rest.

그들은 휴식하는 것이 좋겠다.

6 You had better study hard.

너는 열심히 공부하는 것이 좋겠다.

7 He had better eat carrots.

그는 당근을 먹는 것이 좋겠다.

8 They should go to school.

그들은 학교에 가는 것이 좋겠다.



Warm Up

다음 괄호 안에서 알맞은 것에 동그라미 하세요.

- 1 He (should / had) better read a book. 그는 책을 읽는 것이 좋겠다.
- 2 I (should / had) eat vegetables. 나는 채소를 먹는 것이 좋겠다.
- 3 She (should / had) go to the library. 그녀는 도서관에 가는 것이 좋겠다.
- 4 We (should / had) better take a rest. 우리는 휴식하는 것이 좋겠다.
- 5 You (should / had) exercise every day. 너는 매일 운동하는 것이 좋겠다.
- 6 They (should / had) play soccer. 그들은 축구를 하는 것이 좋겠다.
- 7 You (should / had) better wear a coat. 너는 코트를 입는 것이 좋겠다.
- 8 I (should / had) better go with you. 나는 너와 함께 가는 것이 좋겠다.
- 9 He (should / had) better get up early. 그는 일찍 일어나는 것이 좋겠다.
- 10 My brother (should / had) study hard. 나의 남동생은 열심히 공부하는 것이 좋겠다.
- 11 (I'had / I'd) better buy this desk. 나는 이 책상을 사는 것이 좋겠다.
- 12 (You'd / You'had) better leave for Seoul. 너는 서울로 떠나는 것이 좋겠다.
- 13 (We'd / We'had) better go to the movies. 우리는 영화 보러 가는 것이 좋겠다.
- 14 (He'had / He'd) better meet her. 그는 그녀를 만나는 것이 좋겠다.
- 15 (She'had / She'd) better go to the doctor. 그녀는 병원에 가는 것이 좋겠다.

Step Up I

다음 문장에서 not이 들어갈 위치에 √표 하세요.

- 1 He ☐ should ☒ meet ☐ them. 그는 그들을 만나지 않는 것이 좋겠다.
- 2 You ☐ should ☐ play ☐ games. 너는 게임을 하지 않는 것이 좋겠다.
- 3 I ☐ had ☐ better ☐ have dinner. 나는 저녁을 먹지 않는 것이 좋겠다.
- 4 She ☐ had better ☐ go ☐ there. 그녀는 거기에 가지 않는 것이 좋겠다.
- 5 You ☐ should ☐ eat ☐ fast food. 너는 패스트푸드를 먹지 않는 것이 좋겠다.
- 6 We ☐ had ☐ better ☐ be late. 우리는 늦지 않는 것이 좋겠다.
- 7 She ☐ should ☐ go ☐ out. 그녀는 나가지 않는 것이 좋겠다.
- 8 He had ☐ better ☐ play ☐ the guitar. 그는 기타를 치지 않는 것이 좋겠다.
- 9 Nick ☐ should ☐ leave ☐ now. 닉은 지금 떠나지 않는 것이 좋겠다.
- 10 You ☐ had ☐ better ☐ invite her. 너는 그녀를 초대하지 않는 것이 좋겠다.
- 11 We ☐ should ☐ open ☐ the door. 우리는 문을 열지 않는 것이 좋겠다.
- 12 They had ☐ better ☐ come ☐ here. 그들은 이곳에 오지 않는 것이 좋겠다.
- 13 Emily ☐ should ☐ cook ☐ dinner. 에밀리는 저녁을 요리하지 않는 것이 좋겠다.
- 14 They had ☐ better ☐ run ☐ in the classroom. 그들은 교실에서 뛰지 않는 것이 좋겠다.
- 15 They ☐ should ☐ answer ☐ the question. 그들은 그 질문에 대답하지 않는 것이 좋겠다.



Step Up 2

다음 괄호 안에서 알맞은 것에 동그라미 하세요.

- 1 She should (stays / stay) home. 그녀는 집에 머무르는 것이 좋겠다.
- 2 You had better (leave / leaves) now. 너는 지금 떠나는 것이 좋겠다.
- 3 He should (takes / take) a rest. 그는 휴식하는 것이 좋겠다.
- 4 You had better (eat / eats) vegetables. 너는 채소를 먹는 것이 좋겠다.
- 5 I should not (wear / wears) a coat. 나는 코트를 입지 않는 것이 좋겠다.
- 6 He'd better (goes / go) to bed early. 그는 일찍 잠자리에 드는 것이 좋겠다.
- 7 We should (are / be) quiet in the library. 우리는 도서관에서 조용히 하는 것이 좋겠다.
- 8 You'd better (reads / read) lots of books. 너는 많은 책을 읽는 것이 좋겠다.
- 9 She should not (cook / cooks) dinner. 그녀는 저녁을 요리하지 않는 것이 좋겠다.
- 10 He'd better (studies / study) English. 그는 영어를 공부하는 것이 좋겠다.
- 11 I should (clean / cleans) my room. 나는 나의 방을 청소하는 것이 좋겠다.
- 12 You'd better not (buys / buy) a new computer. 너는 새 컴퓨터를 사지 않는 것이 좋겠다.
- 13 Amy should not (ask / asks) the question. 에이미는 그 질문을 묻지 않는 것이 좋겠다.
- 14 We'd better not (goes / go) to the park. 우리는 공원에 가지 않는 것이 좋겠다.
- 15 She should (brings / bring) a map. 그녀는 지도를 가져오는 것이 좋겠다.

Step Up 3

다음 문장에서 밑줄 친 부분을 바르게 고쳐 쓰세요.

- 1 He should brings a book.▶ bring
그는 책을 가져오는 것이 좋겠다.
- 2 She had better leaves soon.▶ _____
그녀는 곧 떠나는 것이 좋겠다.
- 3 We should eats breakfast.▶ _____
우리는 아침을 먹는 것이 좋겠다.
- 4 I'd better not stays home.▶ _____
나는 집에 머무르지 않는 것이 좋겠다.
- 5 He shoulds not hurry.▶ _____
그는 서두르지 않는 것이 좋겠다.
- 6 You should are quiet.▶ _____
너는 조용히 하는 것이 좋겠다.
- 7 I has better go to the museum.▶ _____
나는 박물관에 가는 것이 좋겠다.
- 8 Andy hads better not meet Sally.▶ _____
앤디는 샬리와 만나지 않는 것이 좋겠다.
- 9 He should goes to the doctor.▶ _____
그는 병원에 가는 것이 좋겠다.
- 10 We should visits our grandmother.▶ _____
우리는 우리의 할머니를 방문하는 것이 좋겠다.
- 11 They have better clean the kitchen.▶ _____
그들은 부엌을 청소하는 것이 좋겠다.
- 12 You should eats carrots.▶ _____
너는 당근을 먹는 것이 좋겠다.
- 13 You had better brushes your teeth.▶ _____
너는 이를 닦는 것이 좋겠다.
- 14 He not should climb a mountain.▶ _____
그는 등산을 하지 않는 것이 좋겠다.
- 15 He'd not better bring his dog.▶ _____
그는 그의 개를 데려오지 않는 것이 좋겠다.



Write Up

다음 주어진 조동사나 부정 표현과 문장을 합쳐 다시 쓰세요.
(should나 had better 다음에는 항상 동사원형이 오는 것에 주의하세요!)

- 1 should + They take a bus.
.....> They should take a bus. 그들은 버스를 타는 것이 좋겠다.
- 2 should not + You run here.
.....> _____ 너는 여기에서 뛰지 않는 것이 좋겠다.
- 3 had better + They take a rest.
.....> _____ 그들은 휴식하는 것이 좋겠다.
- 4 had better not + They play soccer.
.....> _____ 그들은 축구를 하지 않는 것이 좋겠다.
- 5 should + We take a walk.
.....> _____ 우리는 산책을 하는 것이 좋겠다.
- 6 should not + You drink cold water.
.....> _____ 너는 찬물을 마시지 않는 것이 좋겠다.
- 7 had better + I eat more fruit.
.....> _____ 나는 더 많은 과일을 먹는 것이 좋겠다.
- 8 had better not + You sleep late.
.....> _____ 너는 늦잠을 자지 않는 것이 좋겠다.
- 9 should + They read this book.
.....> _____ 그들은 이 책을 읽는 것이 좋겠다.
- 10 should not + He enters this room.
.....> _____ 그는 이 방에 들어가지 않는 것이 좋겠다.
- 11 had better + Jim stays home.
.....> _____ 짐은 집에 머무르는 것이 좋겠다.
- 12 had better not + She brings a camera.
.....> _____ 그녀는 카메라를 가져오지 않는 것이 좋겠다.

[1-3] 다음 중 우리말과 같도록 빈칸에 들어갈 말이 알맞은 것을 고르세요.

1

나는 높이 뛸 수 있다.
→ I _____ jump high.

- ① must ② should
- ③ can ④ had better
- ⑤ may

2

그는 수학을 싫어할지도 모른다.
→ He _____ hate math.

- ① may ② must
- ③ can ④ had better
- ⑤ should

3

우리는 학교에 가는 것이 좋겠다.
→ We _____ go to school.

- ① can ② are able to
- ③ had better ④ may
- ⑤ must

[4-5] 다음 중 두 문장의 의미가 같도록 빈칸에 들어갈 말이 알맞은 것을 고르세요.

4

Jimmy can play the piano.
= Jimmy _____ play the piano.

- ① must to ② is able to
- ③ have to ④ able to
- ⑤ had better

5

You must study hard.
= You _____ study hard.

- ① have ② has to
- ③ had better ④ have to
- ⑤ are able to

[6-7] 다음 중 우리말과 같도록 빈칸에 들어갈 말이 알맞은 것을 고르세요.

6

너는 도서관에 갈 필요가 없다.
→ You _____ go to the library.

- ① cannot ② aren't able to
- ③ must not ④ don't have to
- ⑤ had better not

7

그는 TV를 봐서는 안 된다.
→ He _____ watch TV.

- ① cannot ② isn't able to
- ③ must not ④ doesn't have to
- ⑤ had better not

[8-9] 다음 중 밑줄 친 부분이 틀린 것을 고르세요.

8

- ① He must not sleep late.
- ② We should leave now.
- ③ She has to reads a book.
- ④ You must get up early.
- ⑤ They don't have to stay home.



- 9 ① He may go to the concert.
 ② You have to go home now.
 ③ We should take a rest.
 ④ She have to eat vegetables.
 ⑤ Are they able to play soccer?

- 10 다음 중 빈칸에 들어갈 수 없는 것을 고르세요.

She _____ sing well.

- ① can't ② aren't able to
 ③ must not ④ should not
 ⑤ doesn't have to



- 11 다음 중 문장을 바르게 고친 사람을 고르세요.

I not had better clean my room.

- ① 희영: clean을 cleans로 고쳐야 해.
 ② 윤주: not을 had better 다음으로 옮겨야 해.
 ③ 영수: not을 doesn't로 고쳐야 해.
 ④ 수정: had를 has로 고쳐야 해.
 ⑤ 재호: had better를 can't로 고쳐야 해.

- 12 다음 중 대화의 빈칸에 들어갈 알맞은 대답을 고르세요.

A: Is your mom able to cook pizza?

B: _____

- ① Yes, she is. ② Yes, she can.
 ③ No, she is. ④ No, she can't.
 ⑤ Yes, she does.

서술형 문항

- [13-15] 다음 우리말과 같도록 주어진 조동사를 사용해서 문장을 다시 쓰세요.

13

나는 테니스를 칠 수 있다.

→ I play tennis. (can)



14

그는 차를 운전할지도 모른다.

→ He drives a car. (may)



15

나의 형은 영어를 공부해야 한다.

→ My brother studies English. (must)



초등 필수 단어 마스터

● 알고 있는 단어에 V표 하세요.

H

384	<input type="checkbox"/>	happy	행복한
385	<input type="checkbox"/>	hard	어려운, 딱딱한
386	<input type="checkbox"/>	hat	모자
387	<input type="checkbox"/>	hate	싫어하다
388	<input type="checkbox"/>	have	가지고 있다
389	<input type="checkbox"/>	he	그는
390	<input type="checkbox"/>	head	머리
391	<input type="checkbox"/>	headache	두통
392	<input type="checkbox"/>	heart	심장, 마음
393	<input type="checkbox"/>	heat	열, 열기
394	<input type="checkbox"/>	heaven	천국
395	<input type="checkbox"/>	heavy	무거운
396	<input type="checkbox"/>	helicopter	헬리콥터
397	<input type="checkbox"/>	hello / hey / hi	안녕하세요
398	<input type="checkbox"/>	help	돕다
399	<input type="checkbox"/>	here	여기에
400	<input type="checkbox"/>	hero	영웅
401	<input type="checkbox"/>	high	높이, 높은
402	<input type="checkbox"/>	hill	언덕

403	<input type="checkbox"/>	history	역사
404	<input type="checkbox"/>	hit	치다
405	<input type="checkbox"/>	hobby	취미
406	<input type="checkbox"/>	hold	잡다
407	<input type="checkbox"/>	holiday	휴일
408	<input type="checkbox"/>	home	집, 가정
409	<input type="checkbox"/>	homework	숙제
410	<input type="checkbox"/>	honest	정직한
411	<input type="checkbox"/>	honey	꿀
412	<input type="checkbox"/>	hope	희망
413	<input type="checkbox"/>	horse	말
414	<input type="checkbox"/>	hospital	병원
415	<input type="checkbox"/>	hot	뜨거운, 더운
416	<input type="checkbox"/>	hour	시간
417	<input type="checkbox"/>	house	집
418	<input type="checkbox"/>	how	어떻게
419	<input type="checkbox"/>	however	하지만
420	<input type="checkbox"/>	human	인간
421	<input type="checkbox"/>	humor / humour	유머
422	<input type="checkbox"/>	hundred	100, 백

Flying English

is optimized for ELT class in Elementary Schools. It helps students speak, listen, read, write and express English with confidence in and out of class with meticulously-structured systematic learning roadmap from phonics to English conversation.


Features

- Systematic textbooks by level for each skill
- Easy-to-learn blended learning approach
- Thoroughly self-directed brush-up vocabulary word book
- Learner-tailored reading passages in various themes
- Interesting illustrations, chants, and phonics activities
- Abundant teaching resources for teachers
- Includes tests to assess academic achievement

Components

- Student Book
- Workbook
- Word Book
- Answer Key
- Online Learning


Online resources: www.flyingenglish.co.kr




Flying Phonics



Flying English



Flying Reading



Flying Grammar

