

High
Intermediate

2

Flying[🦋] Grammar

Flying
Grammar

High
Intermediate

2

A* List

Student Book

A* List

Flying[🦋] Grammar

High Intermediate

2



Contents

★ Unit 1

일반동사

Lesson 1	일반동사	10
Lesson 2	일반동사의 형태	16
Lesson 3	일반동사의 목적어	22
Lesson 4	일반동사의 부정문	28
Lesson 5	일반동사의 의문문	34
실전테스트		40

★ Unit 2

형용사

Lesson 6	형용사	44
Lesson 7	형용사의 위치	50
Lesson 8	지시형용사	56
Lesson 9	수량형용사 I (many, much, few, little)	62
Lesson 10	수량형용사 II (some, any, every, all)	68
실전테스트		74

★ Unit 3

부사

Lesson 11	부사	78
Lesson 12	부사의 형태 I	84
Lesson 13	부사의 형태 II	90
Lesson 14	빈도부사	96
실전테스트		102

★ Unit 4 비교급과 최상급

Lesson 15	원급 - 비교급 - 최상급	106
Lesson 16	비교급	112
Lesson 17	최상급	118
실전테스트	124

★ Unit 5 전치사

Lesson 18	위치를 나타내는 전치사	128
Lesson 19	시간을 나타내는 전치사	134
Lesson 20	방향을 나타내는 전치사	140
실전테스트	146

★ Unit 6 There is/are

Lesson 21	There is/are	150
Lesson 22	There is/are의 부정문과 의문문	156
실전테스트	162

정답 및 해설
기출문제 2회





구성과 특징

1 일반동사

동사에 관한 것의 어휘에는 꼭 ~이다라는 뜻으로, 주어의 움직임이나 상태를 나타내요.

I **eat** an orange. 나는 사과를 먹어요. You **like** carrots. 나는 당근을 좋아해요.

일반동사의 예

sleep	eat	play	sleep
like	run	read	have
run	come	study	go
come		sit	wash

말하기!

~be동사(am, are, is)는 ~이다라는 뜻으로, 주어의 움직임이나 상태를 나타내요.
I **am** 8 years old. 나는 8살이에요. You **are** happy. 나는 행복해요.
I **have** a bag. 나는 가방이 있어요. You **like** cats. 나는 고양이를 좋아해요.

Check Up

다음 주어진 동사를 보고 일반동사인 be동사의인 표 하세요.

1 wash	<input checked="" type="checkbox"/> <input type="checkbox"/>	2 am	<input type="checkbox"/> <input type="checkbox"/>
3 eat	<input type="checkbox"/> <input type="checkbox"/>	4 play	<input type="checkbox"/> <input type="checkbox"/>
5 run	<input type="checkbox"/> <input type="checkbox"/>	6 come	<input type="checkbox"/> <input type="checkbox"/>
7 are	<input type="checkbox"/> <input type="checkbox"/>	8 is	<input type="checkbox"/> <input type="checkbox"/>

문법 설명

각 Unit을 레슨별로 세분화하여 초등 필수 문법을 알기 쉽게 제시합니다. 학습자가 핵심 문법을 부담감 없이 학습할 수 있도록 구성하였습니다.

Warm Up

다음 중 일반동사가 아닌 것에 X표 하세요.

1 come	run	<input checked="" type="checkbox"/>
2 school	sleep	go
3 read	bag	play
4 carrot	have	study
5 eat	orange	wash
6 like	sit	cat
7 ball	drink	love
8 sing	book	live
9 piano	look	drink
10 open	need	bird
11 close	cup	walk
12 dance	swim	birthday
13 doll	think	say
14 want	time	buy
15 egg	use	meet

Check Up & Warm Up

본격적인 학습에 앞서 레슨별로 학습한 문법 내용을 잘 이해했는지 점검하는 가장 기초적인 단계의 연습 문제입니다.

Step Up 1

다음 문장에서 일반동사에 동그라미 하세요.

- You **like** carrots. 나는 당근을 좋아해요.
- I **sing** a song. 나는 노래를 부릅니다.
- You **study** English. 나는 영어를 공부해요.
- We **drink** milk. 우리는 우유를 마셔요.
- I **eat** an orange. 나는 사과를 먹어요.
- I **help** my mom. 나는 나의 엄마를 도와요.
- You **wash** your hands. 나는 손을 씻어요.
- They **do** their homework. 그들은 숙제를 해요.
- They **need** chairs. 그들은 의자를 필요로 해요.
- You **draw** a picture. 나는 그림을 그립니다.
- I **love** my family. 나는 나의 가족을 사랑해요.
- They **open** the door. 그들은 문を開어요.
- I **have** a bag. 나는 가방이 있어요.
- Tim and Billy **buy** hats. 팀과 빌리는 모자를 삽니다.
- Jane and Sally **play** soccer. 제인과 살리는 축구 게임을 해요.

Step Up 2

다음 괄호 안에서 알맞은 것에 동그라미 하세요.

- I (**have** / am) a bag. 나는 가방이 있어요.
- They (read / am) books. 그들은 책을 읽어요.
- We (open / is) the door. 우리는 문を開어요.
- I (are / help) my mom. 나는 나의 엄마를 도와요.
- I (is / like) carrots. 나는 당근을 좋아해요.
- You (is / hate) eggs. 나는 계란을 싫어해요.
- You (eat / am) an orange. 나는 사과를 먹어요.
- We (is / draw) pictures. 우리는 그림을 그립니다.
- I (love / are) my family. 나는 나의 가족을 사랑해요.
- They (play / is) baseball. 그들은 야구를 해요.
- I (am / come) 8 years old. 나는 8살이에요.
- We (are / go) happy. 우리는 행복해요.
- You (are / sing) tall. 나는 키가 크요.
- Paul and Jim (drink / am) milk. 폴과 짐은 우유를 마셔요.
- My mom and I (am / want) the book. 나의 엄마와 나는 그 책을 삽니다.

Step Up 1 & 2

학습한 문법을 풍부한 반복 연습 문제를 통해 체계적으로 풀면서 필수 문법을 완전 정복할 수 있습니다.



Step Up 3

다음 우리말과 같은 뜻의 알맞은 것을 골라 문장을 완성하세요.

- 그들은 책을 읽는다. → They read books. (are / read)
- 나는 사과를 좋아한다. → I like apples. (like / am)
- 우리는 우유를 마신다. → We drink milk. (drink / are)
- 나는 손을 씻는다. → I wash my hands. (am / wash)
- 우리는 영어를 공부한다. → We study English. (study / am)
- 그들은 학교에 간다. → They go to school. (is / go)
- 나는 행복하다. → I feel happy. (play / am)
- 나는 10살이다. → You are 10 years old. (are / do)
- 나는 계란을 싫어한다. → You hate eggs. (hate / are)
- 나는 문을 닫는다. → I close the door. (close / am)
- 우리는 오렌지를 산다. → We buy oranges. (are / buy)
- 그들은 집으로 온다. → They come home. (come / is)
- 우리는 피자를 먹는다. → We eat pizza. (are / eat)
- 그들은 그림을 그린다. → They draw pictures. (are / draw)
- 제과 다사는 커다라. → Jack and Tina have tall. (have / are)

Write Up

다음 괄호 안에 주어진 단어들에 맞게 배열하여 문장을 완성하세요.

- 우리는 손을 씻는다. (our hands / wash) → We wash our hands.
- 우리는 오렌지를 먹는다. (oranges / eat) → We eat oranges.
- 나는 사과를 좋아한다. (apples / like) → I like apples.
- 그들은 영어를 공부한다. (English / study) → They study English.
- 나는 책을 읽는다. (a book / read) → You read a book.
- 나는 7살이다. (7 years old / are) → You are 7 years old.
- 나는 당근을 싫어한다. (hate / carrots) → I hate carrots.
- 나는 행복하다. (happy / are) → You are happy.
- 우리는 물을 마신다. (drink / water) → We drink water.
- 나는 나의 상자를 돕는다. (help / my uncle) → I help my uncle.
- 그들은 학교에 간다. (to school / go) → They go to school.
- 홍과 나는 그림을 그린다. (pictures / draw) → Tom and I draw pictures.

Step Up 3 & Write Up

한 단계 높은 수준의 연습 문제를 풀면서 간단한 문장을 완성할 수 있습니다. 문제를 풀면서 저절로 서술형 문제에 대비할 수 있습니다.

실전테스트

다음 중 밑줄표시 **옳지** 않은 것을 고르세요.

- ① eat ② piano
③ sit ④ go
⑤ read

[2-3] 다음 중 밑줄표시 **옳지** 않은 것의 반대 뜻을 고르세요.

- ① go - gos ② play - plaies
③ fix - faes ④ study - studys
⑤ watch - watchs

- ① pass - passs ② touch - touchs
③ worry - worrys ④ cry - crys
⑤ cook - cookies

다음 중 문장에서 목적어에 해당하는 것을 고르세요.

My sister buys a bag.

- ① My ② sister
③ buys ④ a
⑤ a bag

Time 30 min Score / 15

다음 중 밑줄표시 **옳지** 않은 것을 고르세요.

- ① They read books.
② He wash his face.
③ I like soccer.
④ We am happy.

6 He pushes him.

7 Robert does not plays games.

8 다음 중 문장에서 **옳지** 않은 것을 고르세요.

Do he remember us?

- ① remember - 기억하다
- ② remember - 기억하다
- ③ do - 기억하다
- ④ do - 기억하다
- ⑤ do - 기억하다

실전테스트

각 Unit의 내용을 마무리하는 내신 문제 유형으로 구성하였습니다. 객관식과 서술형 문제 풀이를 통해서 내신에 대비할 수 있습니다.

Flying Grammar High Intermediate 2 기출문제 1회

1. 다음 단어 중 의미가 **옳지** 않은 것을 고르세요.

① play ② like ③ read
④ about ⑤ have

2. 다음 중 밑줄표시 **옳지** 않은 것의 반대 뜻을 고르세요.

① go - goes ② eat - eats
③ fix - fixs ④ wash - washes
⑤ study - studys

3. ① cry - crys ② pass - passs
③ make - makes ④ fly - flus
⑤ have - has

4. 다음 중 밑줄표시 **옳지** 않은 것의 반대 뜻을 고르세요.

① long - short ② big - tall
③ fat - thin ④ fast - slow
⑤ rich - poor

5. 다음 중 밑줄표시 **옳지** 않은 것의 반대 뜻을 고르세요.

① high ② early
③ here ④ happy
⑤ soon

6. 다음 중 밑줄표시 **옳지** 않은 것의 반대 뜻을 고르세요.

① easy - easy
② good - goodly
③ kind - kindly
④ busy - busy
⑤ angry - angry

7. 다음 중 밑줄표시 **옳지** 않은 것의 반대 뜻을 고르세요.

① buy - book
② I ③ You ④ They
⑤ My sister ⑥ Mary and Tom

8. Kate is _____ sister.

9. _____ you like books?

10. 다음 중 밑줄표시 **옳지** 않은 것의 반대 뜻을 고르세요.

① red - yellow, blue
② tall - short, big
③ sunny, cloudy, windy
④ happy, sad, angry
⑤ wash, get, buy

11. 다음 중 밑줄표시 **옳지** 않은 것의 반대 뜻을 고르세요.

① red, yellow, blue
② tall, short, big
③ sunny, cloudy, windy
④ happy, sad, angry
⑤ wash, get, buy

12. I like soccer.

① They play books.
② She like her face.
③ We eat school.
④ You draw TV.

13. He jumps highly.

① They eat quickly.
② He walks heavily.
③ We arrive late.
④ I watch late.

14. 다음 중 밑줄표시 **옳지** 않은 것의 반대 뜻을 고르세요.

① They go to movie.
② They eat my books.
③ They eat his book.
④ They are in bed.
⑤ They have an bag.

15. 다음 중 밑줄표시 **옳지** 않은 것의 반대 뜻을 고르세요.

*This orange _____ sweet.
*These flowers _____ yellow.

① is - is ② am - is ③ am - are
④ is - are ⑤ are - are

16. I have _____ walk.

① little ② many ③ some
④ a lot of ⑤ a little

17. _____ boys like the song.

① Every ② All ③ Many
④ Some ⑤ A lot of

18. 다음 중 밑줄표시 **옳지** 않은 것의 반대 뜻을 고르세요.

A: Does she help you?
B: Yes, _____.

① she is ② she isn't
③ she do ④ she don
⑤ she doesn't

19. 다음 중 밑줄표시 **옳지** 않은 것의 반대 뜻을 고르세요.

I don't wash my hands _____.

20. 다음 중 문장을 바르게 고친 것을 고르세요.

I don't have some cookies.

① I don't have some cookies.
② I don't have any cookies.
③ I have some cookies.
④ I have any cookies.
⑤ I don't have any cookies.

21. 다음 중 밑줄표시 **옳지** 않은 것의 반대 뜻을 고르세요.

My sister speaks English.

① My sister speaks English.
② My sister speaks English.
③ My sister speaks English.
④ My sister speaks English.

22. 나는 그들을 알게 되었다.

I don't know them.

23. 그는 당근을 먹지 않는다.

He eat carrots?

24. 그는 그와 함께 일할 것이다.

He likes (new / know / face).

25. 그녀는 항상 여기에 옵니다.

She is hardly / always / never .

기출문제

총 2회분으로 5지선다형 문제와 서술형 문제로 구성하였습니다. 학습한 내용을 최종적으로 점검할 수 있습니다.



Syllabus

Flying Grammar High Intermediate은 전체 4권으로 구성되어 있습니다.
권당 12주(권당 3개월), 총 12개월에 걸쳐 학습할 수 있습니다.

SB	Month	Week	Unit	Lesson
1	1st	1	1. 단어와 문장	Lesson 1-2
		2	2. 셀 수 있는 명사(1)	Lesson 3-4
		3	2. 셀 수 있는 명사(2)	Lesson 5-6
		4	3. 셀 수 없는 명사(1)	Lesson 7-8
	2nd	1	3. 셀 수 없는 명사(2)	Lesson 9-10
		2	4. 관사(1)	Lesson 11-12
		3	4. 관사(2)	Lesson 13-14
		4	5. 대명사(1)	Lesson 15-16
	3rd	1	5. 대명사(2)	Lesson 17-18
		2	6. be동사(1)	Lesson 19-20
		3	6. be동사(2)	Lesson 21-22
		4	기출문제 1-2회	
2	4th	1	1. 일반동사(1)	Lesson 1-2
		2	1. 일반동사(2)	Lesson 3-4
		3	1. 일반동사(3)~2. 형용사(1)	Lesson 5-6
		4	2. 형용사(2)	Lesson 7-8
	5th	1	2. 형용사(3)	Lesson 9-10
		2	3. 부사(1)	Lesson 11-12
		3	3. 부사(2)	Lesson 13-14
		4	4. 비교급과 최상급(1)	Lesson 15-16
	6th	1	4. 비교급과 최상급(2)~5. 전치사(1)	Lesson 17-18
		2	5. 전치사(2)	Lesson 19-20
		3	6. There is/are	Lesson 21-22
		4	기출문제 1-2회	



SB	Month	Week	Unit	Lesson
3	7th	1	1. 조동사(1)	Lesson 1-2
		2	1. 조동사(2)	Lesson 3-4
		3	2. 현재형	Lesson 5-6
		4	3. 현재진행형(1)	Lesson 7-8
	8th	1	3. 현재진행형(2)	Lesson 9-10
		2	4. 의문사(1)	Lesson 11-12
		3	4. 의문사(2)	Lesson 13-14
		4	4. 의문사(3)~5. 접속사(1)	Lesson 15-16
	9th	1	5. 접속사(2)~6. 여러 가지 문장(1)	Lesson 17-18
		2	6. 여러 가지 문장(2)	Lesson 19-20
		3	7. 수 표현	Lesson 21-22
		4	기출문제 1-2회	
4	10th	1	1. 비인칭주어 it	Lesson 1-2
		2	2. be동사 과거형(1)	Lesson 3-4
		3	2. be동사 과거형(2)	Lesson 5-6
		4	2. be동사 과거형(3)~3. 일반동사 과거형(1)	Lesson 7-8
	11th	1	3. 일반동사 과거형(2)	Lesson 9-10
		2	3. 일반동사 과거형(3)	Lesson 11-12
		3	4. 과거진행형(1)	Lesson 13-14
		4	4. 과거진행형(2)	Lesson 15-16
	12th	1	5. 미래표현(1)	Lesson 17-18
		2	5. 미래표현(2)	Lesson 19-20
		3	6. 부가의문문	Lesson 21-22
		4	기출문제 1-2회	

UNIT



일반동사

- Lesson 1 일반동사
- Lesson 2 일반동사의 형태
- Lesson 3 일반동사의 목적어
- Lesson 4 일반동사의 부정문
- Lesson 5 일반동사의 의문문

동사는 우리말의 마지막에 오는 ‘~다’라는 뜻으로, 주어의 동작이나 상태를 나타내요.

일반동사는 ‘~하다’라는 뜻으로, 주어의 움직임이나 상태를 나타내요.

I eat an orange. 나는 오렌지를 먹는다.
주어 동사

You like carrots. 너는 당근을 좋아한다.
주어 동사

일반동사의 예

	sleep	eat	먹다	play	놀다	sleep	자다	
		like	좋아하다		read	읽다	have	가지다
		run	달리다		study	공부하다	go	가다
		come	오다		sit	앉다	wash	씻다

잠깐!

• be동사(am, are, is)는 ‘~이다’라는 뜻으로, 주어의 성질이나 상태를 나타내요.

I am 8 years old. 나는 8살이다.

You are happy. 너는 행복하다.

• 한 문장 안에서 동사는 무조건 하나여야 해요!

I ~~am~~ have a bag. 나는 가방이 하나 있다.

You ~~are~~ have sad. 너는 슬프다.

Check Up

다음 주어진 동사를 보고 일반동사인지 be동사인지 √표 하세요.

	일반동사	be동사		일반동사	be동사
1 wash 씻다	<input checked="" type="checkbox"/>	<input type="checkbox"/>	2 am 이다	<input type="checkbox"/>	<input type="checkbox"/>
3 eat 먹다	<input type="checkbox"/>	<input type="checkbox"/>	4 play 놀다	<input type="checkbox"/>	<input type="checkbox"/>
5 run 달리다	<input type="checkbox"/>	<input type="checkbox"/>	6 come 오다	<input type="checkbox"/>	<input type="checkbox"/>
7 are 이다	<input type="checkbox"/>	<input type="checkbox"/>	8 is 이다	<input type="checkbox"/>	<input type="checkbox"/>



Warm Up

다음 중 일반동사가 아닌 것에 ×표 하세요.

1	come 오다	run 달리다	dog 개
2	school 학교	sleep 자다	go 가다
3	read 읽다	bag 가방	play 놀다
4	carrot 당근	have 가지다	study 공부하다
5	eat 먹다	orange 오렌지	wash 씻다
6	like 좋아하다	sit 앉다	cat 고양이
7	ball 공	drink 마시다	love 사랑하다
8	sing 노래하다	book 책	live 살다
9	piano 피아노	look 보다	drink 마시다
10	open 열다	need 필요하다	bird 새
11	close 닫다	cup 컵	walk 걷다
12	dance 춤추다	swim 수영하다	birthday 생일
13	doll 인형	think 생각하다	say 말하다
14	want 원하다	time 시간	buy 사다
15	egg 계란	use 사용하다	meet 만나다

Step Up I

다음 문장에서 일반동사에 동그라미 하세요.

- 1 You **like** carrots. 너는 당근을 좋아한다.
- 2 I sing a song. 나는 노래를 부른다.
- 3 You study English. 너는 영어를 공부한다.
- 4 We drink milk. 우리는 우유를 마신다.
- 5 I eat an orange. 나는 오렌지를 먹는다.
- 6 I help my mom. 나는 나의 엄마를 돕는다.
- 7 You wash your hands. 너는 손을 씻는다.
- 8 They do their homework. 그들은 숙제를 한다.
- 9 They need chairs. 그들은 의자가 필요하다.
- 10 You draw a picture. 너는 그림을 그린다.
- 11 I love my family. 나는 나의 가족을 사랑한다.
- 12 They open the door. 그들은 문을 연다.
- 13 I have a bag. 나는 가방을 가지고 있다.
- 14 Tim and Billy buy hats. 팀과 빌리는 모자를 산다.
- 15 Jane and Sally play soccer. 제인과 샬리는 축구를 한다.



🎯 Step Up 2

다음 괄호 안에서 알맞은 것에 동그라미 하세요.

- 1 I (are / **have**) a bag. 나는 가방을 가지고 있다.
- 2 They (read / am) books. 그들은 책을 읽는다.
- 3 We (open / is) the door. 우리는 문을 연다.
- 4 I (are / help) my mom. 나는 나의 엄마를 돕는다.
- 5 I (is / like) carrots. 나는 당근을 좋아한다.
- 6 You (is / hate) eggs. 너는 계란을 싫어한다.
- 7 You (eat / am) an orange. 너는 오렌지를 먹는다.
- 8 We (is / draw) pictures. 우리는 그림을 그린다.
- 9 I (love / are) my family. 나는 나의 가족을 사랑한다.
- 10 They (play / is) baseball. 그들은 야구를 한다.
- 11 I (am / come) 8 years old. 나는 8살이다.
- 12 We (are / go) happy. 우리는 행복하다.
- 13 You (are / sing) tall. 너는 키가 크다.
- 14 Paul and Jim (drink / am) milk. 폴과 짐은 우유를 마신다.
- 15 My mom and I (am / want) the book. 나의 엄마와 나는 그 책을 원한다.

Step Up 3

다음 우리말과 같도록 알맞은 것을 골라 문장을 완성하세요.

- 1 그들은 책을 읽는다.▶ They read books.
(are / read)
- 2 나는 사과를 좋아한다.▶ I _____ apples.
(like / am)
- 3 우리는 우유를 마신다.▶ We _____ milk.
(drink / are)
- 4 나는 손을 씻는다.▶ I _____ my hands.
(am / wash)
- 5 우리는 영어를 공부한다.▶ We _____ English.
(study / am)
- 6 그들은 학교에 간다.▶ They _____ to school.
(is / go)
- 7 나는 행복하다.▶ I _____ happy.
(play / am)
- 8 너는 10살이다.▶ You _____ 10 years old.
(are / do)
- 9 너는 계란을 싫어한다.▶ You _____ eggs.
(hate / are)
- 10 나는 문을 닫는다.▶ I _____ the door.
(close / am)
- 11 우리는 오렌지를 산다.▶ We _____ oranges.
(are / buy)
- 12 그들은 집으로 온다.▶ They _____ home.
(come / is)
- 13 우리는 피자를 먹는다.▶ We _____ pizza.
(are / eat)
- 14 그들은 그림을 그린다.▶ They _____ pictures.
(are / draw)
- 15 잭과 티나는 키가 크다.▶ Jack and Tina _____ tall.
(have / are)



Write Up

다음 괄호 안에 주어진 단어를 바르게 배열하여 문장을 완성하세요.

- 1 우리는 손을 씻는다. (our hands / wash)
.....▶ We wash our hands .
- 2 우리는 오렌지를 먹는다. (oranges / eat)
.....▶ We _____ .
- 3 나는 사과를 좋아한다. (apples / like)
.....▶ I _____ .
- 4 그들은 영어를 공부한다. (English / study)
.....▶ They _____ .
- 5 너는 책을 읽는다. (a book / read)
.....▶ You _____ .
- 6 너는 7살이다. (7 years old / are)
.....▶ You _____ .
- 7 나는 당근을 싫어한다. (hate / carrots)
.....▶ I _____ .
- 8 너는 행복하다. (happy / are)
.....▶ You _____ .
- 9 우리는 물을 마신다. (drink / water)
.....▶ We _____ .
- 10 나는 나의 삼촌을 돕는다. (help / my uncle)
.....▶ I _____ .
- 11 그들은 학교에 간다. (to school / go)
.....▶ They _____ .
- 12 톰과 나는 그림을 그린다. (pictures / draw)
.....▶ Tom and I _____ .

Lesson 2

일반동사의 형태

시제가 현재를 나타내는 문장에서는 주어에 따라 일반동사에 -(e)s가 붙는 경우가 있어요.

주어에 따른 일반동사의 형태

단수	1인칭	I	sleep	복수	1인칭	We	sleep
	2인칭	You	sleep		2인칭	You	sleep
	3인칭	He/She/It	sleeps		3인칭	They	sleep

Tip '나'도 아니고, '너'도 아닌 '하나'일 때 3인칭 단수라고 해요. David, Emily, a pencil, the book 등도 3인칭 단수예요.

주어가 3인칭 단수일 때, 대부분의 일반동사 뒤에 -(e)s를 붙여요.

동사	규칙	예		
대부분의 동사	-s	likes 좋아하다 cooks 요리하다	reads 읽다 plays 놀다	eats 먹다 comes 오다
자음+y	-y를 -i로 바꾸고 -es	cries 울다 tries 노력하다	flies 날다 studies 공부하다	worries 걱정하다 dries 말리다
-o, -x, -s, -sh, -ch	-es	goes 가다 washes 씻다	fixes 수리하다 watches 보다	passes 통과하다 touches 만지다

Tip '가지다'라는 의미의 have는 예외적으로 has로 변해요.

I like soccer. 나는 축구를 좋아한다.
동사원형

He likes soccer. 그는 축구를 좋아한다.
3인칭 단수형

Check Up

다음 주어진 주어에 해당하는 일반동사의 형태에 연결하세요.

1 I

3 You

5 He/She

•

•

•

sleep

2 We

4 It

6 They

• sleeps •

정답 및 해설 p.2



Warm Up

다음 주어진 동사의 3인칭 단수형을 완성하세요.

-s like → likes

1 read → read _____
읽다

2 cook → cook _____
요리하다

3 play → play _____
놀다

4 eat → eat _____
먹다

5 come → come _____
오다

6 want → want _____
원하다

-es go → goes

7 fix → fix _____
수리하다

8 pass → pass _____
통과하다

9 watch → watch _____
보다

10 touch → touch _____
만지다

11 wash → wash _____
씻다

12 do → do _____
하다

-ies cry → cries

13 try → tr _____
노력하다

14 fly → fl _____
날다

15 study → stud _____
공부하다

16 dry → dr _____
말리다

17 worry → worr _____
걱정하다

18 carry → carr _____
나르다

Step Up I

다음 주어진 동사의 3인칭 단수형 규칙을 고르고, 빈칸에 쓰세요.

- | | | | | | |
|----|--------------|-------|------------------------|--------|-------|
| 1 | read
읽다 | | -s / -es / -ies |▶ | reads |
| 2 | cook
요리하다 | | -s / -es / -ies |▶ | |
| 3 | cry
울다 | | -s / -es / -ies |▶ | |
| 4 | go
가다 | | -s / -es / -ies |▶ | |
| 5 | sleep
자다 | | -s / -es / -ies |▶ | |
| 6 | play
놀다 | | -s / -es / -ies |▶ | |
| 7 | fly
날다 | | -s / -es / -ies |▶ | |
| 8 | wash
씻다 | | -s / -es / -ies |▶ | |
| 9 | like
좋아하다 | | -s / -es / -ies |▶ | |
| 10 | pass
통과하다 | | -s / -es / -ies |▶ | |
| 11 | try
노력하다 | | -s / -es / -ies |▶ | |
| 12 | eat
먹다 | | -s / -es / -ies |▶ | |
| 13 | dry
말리다 | | -s / -es / -ies |▶ | |
| 14 | watch
보다 | | -s / -es / -ies |▶ | |
| 15 | fix
고치다 | | -s / -es / -ies |▶ | |



🎯 Step Up 2

다음 괄호 안에서 알맞은 것에 동그라미 하세요.

- 1 He (play / **plays**) soccer. 그는 축구를 한다.
- 2 You (like / likes) music. 너는 음악을 좋아한다.
- 3 I (read / reads) a book. 나는 책을 읽는다.
- 4 She (watches / watch) TV. 그녀는 TV를 본다.
- 5 We (go / goes) to school. 우리는 학교에 간다.
- 6 He (try / tries) hard. 그는 열심히 노력한다.
- 7 You (have / has) a chair. 너는 의자를 가지고 있다.
- 8 They (wash / washes) their hands. 그들은 손을 씻는다.
- 9 She (study / studies) math. 그녀는 수학을 공부한다.
- 10 I (eat / eats) lunch. 나는 점심을 먹는다.
- 11 He (fix / fixes) the car. 그는 그 차를 고친다.
- 12 We (love / loves) our family. 우리는 우리의 가족을 사랑한다.
- 13 They (fly / flies) in the sky. 그것들은 하늘에서 난다.
- 14 David (pass / passes) the test. 데이비드는 그 시험을 통과한다.
- 15 Emily (dry / dries) her hair. 에밀리는 머리를 말린다.

Step Up 3

다음 우리말과 같도록 알맞은 것을 골라 문장을 완성하세요.

- 1 그들은 책을 읽는다.▶ They read books.
(read / reads)
- 2 그녀는 책을 읽는다.▶ She _____ a book.
(read / reads)
- 3 나는 축구를 좋아한다.▶ I _____ soccer.
(like / likes)
- 4 그는 야구를 좋아한다.▶ He _____ baseball.
(like / likes)
- 5 너는 점심을 먹는다.▶ You _____ lunch.
(eat / eats)
- 6 그는 세수를 한다.▶ He _____ his face.
(wash / washes)
- 7 그녀는 그 차를 고친다.▶ She _____ the car.
(fix / fixes)
- 8 그들은 창문을 닫는다.▶ They _____ the window.
(close / closes)
- 9 우리는 영어를 공부한다.▶ We _____ English.
(study / studies)
- 10 그녀는 그 시험을 통과한다.▶ She _____ the test.
(pass / passes)
- 11 그는 머리를 말린다.▶ He _____ his hair.
(dry / dries)
- 12 그것은 하늘에서 난다.▶ It _____ in the sky.
(fly / flies)
- 13 그녀는 의자를 가지고 있다.▶ She _____ a chair.
(have / has)
- 14 엄마와 나는 TV를 본다.▶ Mom and I _____ TV.
(watch / watches)
- 15 나는 그 공을 만진다.▶ I _____ the ball.
(touch / touches)




Write Up

다음 괄호 안에 주어진 단어를 바르게 배열하여 문장을 완성하세요.

- 1 그는 축구를 한다. (plays / soccer)
▶ He plays soccer .
- 2 너는 책을 읽는다. (a book / read)
▶ You _____ .
- 3 그녀는 야구를 좋아한다. (likes / baseball)
▶ She _____ .
- 4 그들은 학교에 간다. (to school / go)
▶ They _____ .
- 5 아빠는 그 차를 고친다. (the car / fixes)
▶ Dad _____ .
- 6 우리는 저녁을 먹는다. (eat / dinner)
▶ We _____ .
- 7 제인은 머리를 말린다. (her hair / dries)
▶ Jane _____ .
- 8 그는 수학을 공부한다. (math / studies)
▶ He _____ .
- 9 그녀는 손을 씻는다. (washes / her hands)
▶ She _____ .
- 10 그는 물을 마신다. (water / drinks)
▶ He _____ .
- 11 그것은 발이 네 개다. (four feet / has)
▶ It _____ .
- 12 신디는 그 시험을 통과한다. (the test / passes)
▶ Cindy _____ .

일반동사의 목적어


일반동사에는 '목적어(대상)'가 필요한 것과 필요 없는 것이 있어요.

 **목적어**는 우리말로 '~을/를'에 해당하는 말로, 주어가 '무엇을' 행동하는지를 말해줘요.

I like music. 나는 음악을 좋아한다.
목적어(대상)

He loves her. 그는 그녀를 사랑한다.
목적어(대상)

Tip 명사와 대명사 등이 목적어가 될 수 있고, 인칭대명사의 경우 목적격을 써야 해요.

 목적어가 필요한 일반동사와 필요 없는 일반동사

목적어가 필요한 일반동사 동사 + <u>목적어</u>	like 좋아하다 hate 싫어하다	make 만들다 want 원하다	see 보다 buy 사다
목적어가 필요 없는 일반동사 동사 + 목적어	go 가다 come 오다	arrive 도착하다 fly 날다	laugh 웃다 cry 울다

I **make** food. 나는 음식을 만든다.
일반동사 목적어

She **buys** a book. 그녀는 책을 산다.
일반동사 목적어

I **go**. 나는 간다.
일반동사

He **cries**. 그는 운다.
일반동사

Check Up

다음 문장에서 동사를 보고 해당하는 것에 √표 하세요.

	목적어가 있다	목적어가 없다		목적어가 있다	목적어가 없다
1 I like music. 나는 음악을 좋아한다.	<input checked="" type="checkbox"/>	<input type="checkbox"/>	2 It flies. 그것은 난다.	<input type="checkbox"/>	<input type="checkbox"/>
3 I go. 나는 간다.	<input type="checkbox"/>	<input type="checkbox"/>	4 We laugh. 우리는 웃는다.	<input type="checkbox"/>	<input type="checkbox"/>
5 He cries. 그는 운다.	<input type="checkbox"/>	<input type="checkbox"/>	6 You hate it. 너는 그것을 싫어한다.	<input type="checkbox"/>	<input type="checkbox"/>
7 I make food. 나는 음식을 만든다.	<input type="checkbox"/>	<input type="checkbox"/>	8 He wants milk. 그는 우유를 원한다.	<input type="checkbox"/>	<input type="checkbox"/>
9 She buys a book. 그녀는 책을 산다.	<input type="checkbox"/>	<input type="checkbox"/>	10 They come. 그들은 온다.	<input type="checkbox"/>	<input type="checkbox"/>



Warm Up

다음 문장에서 주어, 동사, 목적어에 해당하는 것을 찾아 빈칸에 쓰세요.

	주어 (누가)	동사 (한다)	목적어 (무엇을)
1 I make food. 나는 음식을 만든다.	I	make	food
2 You go. 너는 간다.	You		
3 She likes music. 그녀는 음악을 좋아한다.		likes	
4 He cries. 그는 운다.	He		
5 I buy a book. 나는 책을 산다.			a book
6 We love her. 우리는 그녀를 사랑한다.			her
7 They laugh. 그들은 웃는다.		laugh	
8 He comes. 그는 온다.		comes	
9 You hate carrots. 너는 당근을 싫어한다.		hate	
10 I see a bird. 나는 새를 본다.			a bird
11 The bird flies. 그 새는 난다.	The bird		
12 Dad wants the car. 아빠는 그 차를 원한다.			the car
13 Julie has a cat. 줄리는 고양이를 가지고 있다.	Julie	has	
14 They arrive. 그들은 도착한다.	They		
15 I need milk. 나는 우유가 필요하다.			milk

Step Up I

다음 문장에서 동사에 밑줄을 긋고, 목적어가 있으면 목적어에 동그라미 하세요.

1 I like cats.

나는 고양이를 좋아한다.

3 It flies.

그것은 난다.

5 You love him.

너는 그를 사랑한다.

7 Tom comes.

톰은 온다.

9 I go.

나는 간다.

11 She hates math.

그녀는 수학을 싫어한다.

13 We laugh.

우리는 웃는다.

15 We want it.

우리는 그것을 원한다.

17 I have eggs.

나는 계란을 가지고 있다.

19 The girl drinks milk.

그 소녀는 우유를 마신다.

2 I buy a bag.

나는 가방을 산다.

4 He sleeps.

그는 잔다.

6 They arrive.

그들은 도착한다.

8 They eat pizza.

그들은 피자를 먹는다.

10 He cries.

그는 운다.

12 Kelly makes food.

켈리는 음식을 만든다.

14 I see a tiger.

나는 호랑이를 본다.

16 You run.

너는 달린다.

18 She studies English.

그녀는 영어를 공부한다.

20 He uses the pen.

그는 그 펜을 사용한다.



Step Up 2

다음 괄호 안에서 알맞은 것에 동그라미 하세요.

1 I like (she / **her**).

나는 그녀를 좋아한다.

3 I love (they / them).

나는 그들을 사랑한다.

5 She sees (him / his).

그녀는 그를 본다.

7 Tom likes (my / me).

톰은 나를 좋아한다.

9 They hug (she / her).

그들은 그녀를 안는다.

11 We help (him / he).

우리는 그를 돕는다.

13 Kate needs (me / my).

케이트는 나를 필요로 한다.

15 He calls (her / she).

그는 그녀를 부른다.

17 John helps (me / I).

존은 나를 돕는다.

19 They like (you / yours).

그들은 너희를 좋아한다.

2 She hates (he / him).

그녀는 그를 싫어한다.

4 He helps (I / me).

그는 나를 돕는다.

6 I meet (they / them).

나는 그들을 만난다.

8 I remember (him / he).

나는 그를 기억한다.

10 She forgets (us / we).

그녀는 우리를 잊는다.

12 I know (she / her).

나는 그녀를 알고 있다.

14 They invite (we / us).

그들은 우리를 초대한다.

16 My brother loves (her / she).

나의 오빠는 그녀를 사랑한다.

18 You meet (we / us).

너는 우리를 만난다.

20 She touches (it / its).

그녀는 그것을 만진다.

🎯 Step Up 3

다음 괄호 안에서 알맞은 것에 동그라미 하세요.

- 1 He (loves her / her loves). 그는 그녀를 사랑한다.
- 2 I (a book buy / buy a book). 나는 책을 산다.
- 3 I (have a ball / a ball have). 나는 공을 가지고 있다.
- 4 She (an apple eats / eats an apple). 그녀는 사과를 먹는다.
- 5 We (like oranges / oranges like). 우리는 오렌지를 좋아한다.
- 6 He (science hates / hates science). 그는 과학을 싫어한다.
- 7 They (TV watch / watch TV). 그들은 TV를 본다.
- 8 You (invite her / her invite). 너는 그녀를 초대한다.
- 9 I (my brother help / help my brother). 나는 나의 남동생을 돕는다.
- 10 Dad (food makes / makes food). 아버지는 음식을 만든다.
- 11 He (pushes me / me pushes). 그는 나를 민다.
- 12 I (spaghetti eat / eat spaghetti). 나는 스파게티를 먹는다.
- 13 They (know us / us know). 그들은 우리를 알고 있다.
- 14 Tom (fixes the car / the car fixes). 톰은 그 차를 고친다.
- 15 She (her hands washes / washes her hands). 그녀는 손을 씻는다.



Write Up

다음 괄호 안에 주어진 단어를 바르게 배열하여 문장을 완성하세요.

- 1 나는 음악을 좋아한다. (music / like)
.....▶ I like music .
- 2 그는 그녀를 사랑한다. (her / loves)
.....▶ He _____ .
- 3 너는 음식을 만든다. (make / food)
.....▶ You _____ .
- 4 그녀는 책을 산다. (a book / buys)
.....▶ She _____ .
- 5 나의 여동생은 TV를 본다. (watches / TV)
.....▶ My sister _____ .
- 6 그는 우리를 기억한다. (us / remembers)
.....▶ He _____ .
- 7 우리는 점심을 먹는다. (eat / lunch)
.....▶ We _____ .
- 8 너는 손을 씻는다. (wash / your hands)
.....▶ You _____ .
- 9 그녀는 고양이를 만진다. (a cat / touches)
.....▶ She _____ .
- 10 알렉스는 그 컴퓨터를 고친다. (the computer / fixes)
.....▶ Alex _____ .
- 11 그들은 생선을 싫어한다. (fish / hate)
.....▶ They _____ .
- 12 우리는 그를 초대한다. (invite / him)
.....▶ We _____ .

일반동사의 부정문

일반동사의 부정문을 만들 때는 do와 does의 도움이 필요해요.

✎ 일반동사의 부정문은 <주어+do/does not+동사원형> 형태로, '~하지 않는다'라는 뜻이에요.

I / We / You / They	do not(=don't)	+ 동사원형
He / She / It	does not(=doesn't)	+ 동사원형

Tip do not → don't, does not → doesn't로 줄여 쓸 수 있어요.

✎ 주어가 3인칭 단수일 때 일반동사의 부정문은 <does not+동사원형> 형태로 쓰고, 그 외 주어에는 <do not+동사원형> 형태를 써요.

He plays the game. 그는 게임을 한다.

동사원형

He **does not** play the game. 그는 게임을 하지 않는다.

주어가 '나'도 아닌,
'너'도 아닌 '그나'일 때
3인칭 단수 주어라고
해요.



I play the game. 나는 게임을 한다.

→ I **do not(=don't)** play the game. 나는 게임을 하지 않는다.

Check Up

다음 주어진 주어에 해당하는 일반동사의 부정문 형태에 연결하세요.

1

I

2

We

do not

3

You

4

It

does not

5

He/She

6

They



🎯 Warm Up

다음 괄호 안에서 알맞은 것에 동그라미 하세요.

- 1 We do not (play / plays) soccer. 우리는 축구를 하지 않는다.
- 2 You do not (like / likes) it. 너는 그것을 좋아하지 않는다.
- 3 She does not (goes / go) to school. 그녀는 학교에 가지 않는다.
- 4 He does not (eat / eats) carrots. 그는 당근을 먹지 않는다.
- 5 I do not (study / studies) math. 나는 수학을 공부하지 않는다.
- 6 They do not (has / have) boxes. 그들은 상자를 가지고 있지 않다.
- 7 It does not (fly / flies). 그것은 날지 않는다.
- 8 I do not (sees / see) it. 나는 그것을 보지 않는다.
- 9 We do not (buy / buys) a car. 우리는 차를 사지 않는다.
- 10 You do not (reads / read) a book. 너는 책을 읽지 않는다.
- 11 I do not (dries / dry) my hair. 나는 머리를 말리지 않는다.
- 12 He does not (love / loves) her. 그는 그녀를 사랑하지 않는다.
- 13 They do not (watch / watches) TV. 그들은 TV를 보지 않는다.
- 14 Clara does not (touches / touch) it. 클라라는 그것을 만지지 않는다.
- 15 Emily and I do not (cry / cries). 에밀리와 나는 울지 않는다.

Step Up I

다음 밑줄 친 부분을 줄임말을 이용해서 다시 쓰세요.

- 1 She does not eat pizza. → She doesn't eat pizza.
그녀는 피자를 먹지 않는다.
- 2 I do not watch movies. → I _____ watch movies.
나는 영화를 보지 않는다.
- 3 He does not play soccer. → He _____ play soccer.
그는 축구를 하지 않는다.
- 4 We do not invite him. → We _____ invite him.
우리는 그를 초대하지 않는다.
- 5 You do not run. → You _____ run.
너는 달리지 않는다.
- 6 They do not sleep. → They _____ sleep.
그들은 자지 않는다.
- 7 It does not fly. → It _____ fly.
그것은 날지 않는다.
- 8 She does not study math. → She _____ study math.
그녀는 수학을 공부하지 않는다.
- 9 I do not like music. → I _____ like music.
나는 음악을 좋아하지 않는다.
- 10 He does not hate dogs. → He _____ hate dogs.
그는 개를 싫어하지 않는다.
- 11 They do not cry. → They _____ cry.
그들은 울지 않는다.
- 12 You do not buy a book. → You _____ buy a book.
너는 책을 사지 않는다.
- 13 We do not cook dinner. → We _____ cook dinner.
우리는 저녁을 요리하지 않는다.
- 14 Bob does not laugh. → Bob _____ laugh.
밥은 웃지 않는다.
- 15 I do not have an eraser. → I _____ have an eraser.
나는 지우개를 가지고 있지 않다.



🎯 Step Up 2

다음 괄호에서 알맞은 것에 동그라미 하세요.

- 1 We (don't / doesn't) invite them. 우리는 그들을 초대하지 않는다.
- 2 She (don't / doesn't) like pizza. 그녀는 피자를 좋아하지 않는다.
- 3 They (don't / doesn't) make food. 그들은 음식을 만들지 않는다.
- 4 You (don't / doesn't) sell fruit. 너는 과일을 팔지 않는다.
- 5 I (don't / doesn't) hate him. 나는 그를 싫어하지 않는다.
- 6 She (don't / doesn't) have a dog. 그녀는 개를 가지고 있지 않다.
- 7 I (don't / doesn't) read a book. 나는 책을 읽지 않는다.
- 8 It (don't / doesn't) have a tail. 그것은 꼬리를 가지고 있지 않다.
- 9 We (don't / doesn't) play baseball. 우리는 야구를 하지 않는다.
- 10 He (don't / doesn't) sleep. 그는 자지 않는다.
- 11 David (don't / doesn't) go to school. 데이비드는 학교에 가지 않는다.
- 12 Dad (don't / doesn't) watch TV. 아빠는 TV를 보지 않는다.
- 13 They (don't / doesn't) buy a car. 그들은 차를 사지 않는다.
- 14 You (don't / doesn't) know her. 너는 그녀를 알지 못한다.
- 15 He (don't / doesn't) study science. 그는 과학을 공부하지 않는다.

Step Up 3

다음 우리말과 같도록 알맞은 것을 골라 문장을 완성하세요.

- 1 나는 게임을 하지 않는다. > I don't play games.
(don't / doesn't)
- 2 그는 점심을 먹지 않는다. > He _____ eat lunch.
(don't / doesn't)
- 3 그녀는 축구를 하지 않는다. > She _____ play soccer.
(don't / doesn't)
- 4 그들은 우리를 잊지 않는다. > They _____ forget us.
(don't / doesn't)
- 5 우리는 걱정하지 않는다. > We _____ worry.
(don't / doesn't)
- 6 나는 영어를 공부하지 않는다. > I _____ study English.
(don't / doesn't)
- 7 그녀는 토마토를 좋아하지 않는다. > She _____ like tomatoes.
(don't / doesn't)
- 8 우리는 웃지 않는다. > We _____ laugh.
(don't / doesn't)
- 9 마이클은 달리지 않는다. > Michael _____ run.
(don't / doesn't)
- 10 나는 연필을 사지 않는다. > I _____ buy a pencil.
(don't / doesn't)
- 11 그는 나를 기억하지 않는다. > He doesn't _____ me.
(remember / remembers)
- 12 그들은 설거지를 하지 않는다. > They don't _____ the dishes.
(wash / washes)
- 13 나는 과학을 좋아하지 않는다. > I don't _____ science.
(like / likes)
- 14 나의 여동생은 울지 않는다. > My sister doesn't _____ .
(cry / cries)
- 15 그는 포크를 가지고 있지 않다. > He doesn't _____ a fork.
(have / has)



Write Up

다음 괄호 안에 주어진 단어를 바르게 배열하여 문장을 완성하세요.

- 1 그는 토마토를 먹지 않는다. (eat / does / not)
▶ He does not eat tomatoes.
- 2 너는 학교에 가지 않는다. (do / go / not)
▶ You _____ to school.
- 3 나는 게임을 하지 않는다. (play / do / not)
▶ I _____ games.
- 4 그는 걱정하지 않는다. (worry / does / not)
▶ He _____.
- 5 그들은 고양이를 가지고 있지 않다. (not / do / have)
▶ They _____ a cat.
- 6 그녀는 드레스를 사지 않는다. (not / does / buy)
▶ She _____ a dress.
- 7 너는 책을 읽지 않는다. (read / do / not)
▶ You _____ a book.
- 8 나는 그것을 만지지 않는다. (touch / do / not)
▶ I _____ it.
- 9 우리는 야구를 하지 않는다. (not / play / do)
▶ We _____ baseball.
- 10 잭은 너를 초대하지 않는다. (does / invite / not)
▶ Jack _____ you.
- 11 그들은 음악을 좋아하지 않는다. (like / music / don't)
▶ They _____.
- 12 그녀는 수학을 싫어하지 않는다. (hate / doesn't / math)
▶ She _____.

일반동사의 의문문

일반동사의 의문문은 Do나 Does를 맨 앞에 써요.

✎ 일반동사의 의문문은 <Do/Does+주어+동사원형 ~?> 형태로 '~하니?'라는 뜻이에요.

Do	I / we / you / they	+ 동사원형 ~?
Does	he / she / it	+ 동사원형 ~?

✎ 주어가 3인칭 단수일 때는 Does를 쓰고, 그 외 주어에는 Do를 써요.

이때 주어 다음에 나오는 동사는 꼭 동사원형의 형태를 써요.

She has breakfast. 그녀는 아침을 먹는다.
 동사원형
 Does she have breakfast? 그녀는 아침을 먹니?

✎ 일반동사 의문문에는 <Yes, 주어+do/does.>나 <No, 주어+don't/doesn't.>로 대답해요.

A: Do you like apples? B: Yes, I do. / No, I don't.

너는 사과를 좋아하니?

응, 좋아해. / 아니, 안 좋아해.

A: Does Tim like apples? B: Yes, he does. / No, he doesn't.

팀은 사과를 좋아하니?

응, 좋아해. / 아니, 안 좋아해.

주어가 you인
의문문은 I나 we로 대답하
고, 일반명사는 대명사로
바뀌어서 대답해요.



Check Up

다음 주어진 주어에 해당하는 일반동사의 의문문 형태에 연결하세요.

1

I

Do

2

we

3

you

4

it

5

he/she

Does

6

they



🎯 Warm Up

다음 괄호 안에서 알맞은 것에 동그라미 하세요.

- 1 Do (you / she) like cats? 너는 고양이를 좋아하니?
- 2 Do (he / you) have a computer? 너는 컴퓨터를 가지고 있니?
- 3 Do (I / she) go to the park? 나는 공원에 가니?
- 4 Does (we / it) have four feet? 그것은 발이 네 개니?
- 5 Do (you / he) eat carrots? 너는 당근을 먹니?
- 6 Do (she / you) buy a book? 너는 책을 사니?
- 7 Does (he / they) open the window? 그는 창문을 여니?
- 8 Do (it / we) watch TV? 우리는 TV를 보니?
- 9 Do (they / it) love him? 그들은 그를 사랑하니?
- 10 Do (she / we) study math? 우리는 수학을 공부하니?
- 11 Does (she / we) help you? 그녀는 너를 돕니?
- 12 Does (you / he) drive a car? 그는 차를 운전하니?
- 13 Do (it / they) drink water? 그들은 물을 마시니?
- 14 Do (he / you) have a desk? 너는 책상을 가지고 있니?
- 15 Does (you / she) dry her hair? 그녀는 머리를 말리니?

Step Up I

다음 괄호 안에서 알맞은 것에 동그라미 하세요.

- 1 (Do / **Does**) he have breakfast? 그는 아침을 먹니?
- 2 (Do / Does) she like cake? 그녀는 케이크를 좋아하니?
- 3 (Do / Does) he have a car? 그는 차를 가지고 있니?
- 4 (Do / Does) they like apples? 그들은 사과를 좋아하니?
- 5 (Do / Does) it have six legs? 그것은 다리가 여섯 개니?
- 6 (Do / Does) she buy a skirt? 그녀는 치마를 사니?
- 7 (Do / Does) they play basketball? 그들은 농구를 하니?
- 8 (Do / Does) he make a robot? 그는 로봇을 만드니?
- 9 (Do / Does) you want milk? 너는 우유를 원하니?
- 10 (Do / Does) we need chairs? 우리는 의자가 필요하니?
- 11 (Do / Does) he go to the park? 그는 공원에 가니?
- 12 (Do / Does) you open the window? 너는 창문을 여니?
- 13 (Do / Does) she meet you? 그녀는 너를 만나니?
- 14 (Do / Does) it fly in the sky? 그것은 하늘에서 나니?
- 15 (Do / Does) they help the boy? 그들은 그 소년을 돕니?



Step Up 2

다음 질문에 알맞은 대답이 되도록 동그라미 하세요.

- | | |
|--|---|
| 1 A: Do you like apples?
너는 사과를 좋아하니? | B: Yes, ((I do) / I don't).
응, 좋아해. |
| 2 A: Do you go to school?
너는 학교에 가니? | B: No, (I do / I don't).
아니, 안 가. |
| 3 A: Does she have breakfast?
그녀는 아침을 먹니? | B: Yes, (she does / she doesn't).
응, 먹어. |
| 4 A: Does he play soccer?
그는 축구를 하니? | B: No, (he does / he doesn't).
아니, 안 해. |
| 5 A: Do you want water?
너는 물을 원하니? | B: Yes, (I do / I don't).
응, 원해. |
| 6 A: Do we invite Jane?
우리는 제인을 초대하니? | B: No, (we do / we don't).
아니, 초대하지 않아. |
| 7 A: Does she help you?
그녀는 너를 돕니? | B: Yes, (she does / she doesn't).
응, 도와. |
| 8 A: Do they remember us?
그들은 우리를 기억하니? | B: No, (they do / they don't).
아니, 기억하지 않아. |
| 9 A: Do you buy a computer?
너는 컴퓨터를 사니? | B: Yes, (I do / I don't).
응, 사. |
| 10 A: Does it have six legs?
그것은 다리가 여섯 개니? | B: No, (it does / it doesn't).
아니, 여섯 개가 아니야. |
| 11 A: Do you read a book?
너는 책을 읽니? | B: Yes, (I do / I don't).
응, 읽어. |
| 12 A: Does he draw a picture?
그는 그림을 그리니? | B: No, (he does / he doesn't).
아니, 그리지 않아. |
| 13 A: Does Tim study English?
팀은 영어를 공부하니? | B: Yes, (he does / Tim does).
응, 공부해. |
| 14 A: Does Kate cry?
케이트는 우니? | B: No, (Kate doesn't / she doesn't).
아니, 안 울어. |
| 15 A: Do your parents come?
너의 부모님은 오시니? | B: Yes, (they do / my parents do).
응, 와. |

Step Up 3

다음 우리말과 같도록 알맞은 것을 골라 문장을 완성하세요.

- 1 너는 야구를 하니?▶ Do you play baseball?
(Do / Does)
- 2 그는 아침을 먹니?▶ _____ he have breakfast?
(Do / Does)
- 3 그들은 오렌지를 좋아하니?▶ _____ they like oranges?
(Do / Does)
- 4 그것은 꼬리가 있니?▶ _____ it have a tail?
(Do / Does)
- 5 그녀는 공원에 가니?▶ _____ she go to the park?
(Do / Does)
- 6 우리는 계란이 필요하니?▶ _____ we need eggs?
(Do / Does)
- 7 너는 수학을 공부하니?▶ _____ you study math?
(Do / Does)
- 8 그는 너를 돕니?▶ _____ he help you?
(Do / Does)
- 9 그들은 영화를 보니?▶ _____ they watch a movie?
(Do / Does)
- 10 잭은 음악을 좋아하니?▶ _____ Jack like music?
(Do / Does)
- 11 너의 부모님은 너를 사랑하니?▶ Do your parents _____ you?
(love / loves)
- 12 그 소녀는 우니?▶ Does the girl _____ ?
(cry / cries)
- 13 너는 창문을 닫니?▶ Do you _____ the window?
(close / closes)
- 14 켈리는 자전거를 가지고 있니?▶ Does Kelly _____ a bicycle?
(have / has)
- 15 그들은 빵을 원하니?▶ Do they _____ bread?
(want / wants)



Write Up

다음 괄호 안에 주어진 단어를 바르게 배열하여 문장을 완성하세요.

- 1 너는 그녀를 기억하니? (you / remember / Do)
 Do you remember her?
- 2 그는 영어를 공부하니? (Does / study / he)
 English?
- 3 그들은 공원에 가니? (Do / go / they)
 to the park?
- 4 그녀는 아침을 먹니? (she / have / Does)
 breakfast?
- 5 너는 그것들을 원하니? (want / Do / you)
 them?
- 6 우리는 빵이 필요하니? (we / need / Do)
 bread?
- 7 그는 음악을 좋아하니? (like / Does / he)
 music?
- 8 그들은 테니스를 치니? (they / play / Do)
 tennis?
- 9 너는 우유를 마시니? (you / Do / drink)
 milk?
- 10 톰은 그녀를 만나니? (Does / meet / Tom)
 her?
- 11 너는 책을 읽니? (read / Do / you)
 a book?
- 12 그들은 당근을 먹니? (they / eat / Do)
 carrots?



- 9 다음 중 대화의 빈칸에 들어갈 알맞은 대답을 고르세요.

A: Do you have breakfast?

B: _____

- ① Yes, I does. ② Yes, you do.
③ Yes, I don't. ④ No, I don't.
⑤ No, I doesn't.

- [10-11] 다음 중 우리말과 같도록 주어진 단어를
바르게 배열한 것을 고르세요.

10

그녀는 오렌지를 먹지 않는다.
(eat / doesn't / oranges / she)

- ① She doesn't eat oranges.
② She eat doesn't oranges.
③ She oranges doesn't eat.
④ Doesn't eat oranges she.
⑤ Oranges eat doesn't she.

11

그는 축구를 하니?
(play / does / he / soccer)

- ① Does play he soccer?
② Does he play soccer?
③ Does play soccer he?
④ He does play soccer?
⑤ Play soccer he does?

④ 초신유형

- 12 다음 중 문장을 바르게 분석한 사람을 고르세요.

Emily do not study English.

- ① 유진: 한 문장 안에서 동사는 하나여야 하니까 do를 빼야 해.
② 재형: study는 목적어가 필요 없는 동사니까 English를 없애야 해.
③ 동준: do not을 줄임말인 do'not으로 고쳐야 해.
④ 민희: 주어가 단수니까 study를 studies로 고쳐야 해.
⑤ 기우: 주어가 단수니까 do not이 아니라 does not으로 써야 해.

서술형 문항

- [13-15] 다음 밑줄 친 부분을 바르게 고쳐 현재를 나타내는 문장으로 다시 쓰세요.

13

She read a book.

→ _____

14

You don't knows me.

→ _____

15

Does they goes to the park?

→ _____

초등 필수 단어 마스터

● 알고 있는 단어에 V표 하세요.

C

195	<input type="checkbox"/>	concert	콘서트
196	<input type="checkbox"/>	condition	상태
197	<input type="checkbox"/>	congratulate	축하하다
198	<input type="checkbox"/>	contest	대회
199	<input type="checkbox"/>	control	통제하다
200	<input type="checkbox"/>	cook	요리하다
201	<input type="checkbox"/>	cookie / cooky	쿠키
202	<input type="checkbox"/>	cool	차가운, 시원한
203	<input type="checkbox"/>	copy	복사하다
204	<input type="checkbox"/>	corner	코너, 모퉁이
205	<input type="checkbox"/>	cost	비용이 들다
206	<input type="checkbox"/>	cotton	면, 목화
207	<input type="checkbox"/>	could	can(~할 수 있다)의 과거형
208	<input type="checkbox"/>	country	나라
209	<input type="checkbox"/>	countryside	시골
210	<input type="checkbox"/>	couple	커플, 부부
211	<input type="checkbox"/>	cousin	사촌
212	<input type="checkbox"/>	cover	덮다
213	<input type="checkbox"/>	cow	암소
214	<input type="checkbox"/>	crazy	미친

215	<input type="checkbox"/>	cross	건너다
216	<input type="checkbox"/>	crowd	군중
217	<input type="checkbox"/>	crown	관, 왕관
218	<input type="checkbox"/>	cry	울다
219	<input type="checkbox"/>	culture	문화
220	<input type="checkbox"/>	curious	호기심 있는
221	<input type="checkbox"/>	curtain	커튼
222	<input type="checkbox"/>	customer	고객, 손님
223	<input type="checkbox"/>	cut	자르다
224	<input type="checkbox"/>	cute	귀여운
225	<input type="checkbox"/>	cycle	주기, 사이클

D

226	<input type="checkbox"/>	dad	아빠
227	<input type="checkbox"/>	dance	춤추다
228	<input type="checkbox"/>	danger	위험
229	<input type="checkbox"/>	dark	어두운
230	<input type="checkbox"/>	date	날짜
231	<input type="checkbox"/>	daughter	딸
232	<input type="checkbox"/>	day	날, 하루

Flying English

is optimized for ELT class in Elementary Schools.

It helps students speak, listen, read, write and express English with confidence in and out of class with meticulously-structured systematic learning roadmap from phonics to English conversation.


Features

- Systematic textbooks by level for each skill
- Easy-to-learn blended learning approach
- Thoroughly self-directed brush-up vocabulary word book
- Learner-tailored reading passages in various themes
- Interesting illustrations, chants, and phonics activities
- Abundant teaching resources for teachers
- Includes tests to assess academic achievement

Components

- Student Book
- Workbook
- Word Book
- Answer Key
- Online Learning


Online resources: www.flyingenglish.co.kr




Flying Phonics



Flying English



Flying Reading



Flying Grammar

